




MUNICIPIO DE CORREGIDORA
SECRETARÍA DE TESORERÍA Y FINANZAS
UNIDAD MUNICIPAL DEL SISTEMA DE EVALUACIÓN DEL DESEMPEÑO

COMPARATIVO EN EVALUACIONES DEL DESEMPEÑO

OBJETIVO: Presentar un comparativo en los resultados de las evaluaciones del desempeño realizadas para el año 2016, el primer cuatrimestre 2017 y el primer semestre 2017. Este comparativo permite ver el avance realizado en la implementación del Sistema de Evaluación del Desempeño Gubernamental.

COMPARATIVO DEL AVANCE DEL DESEMPEÑO

EVALUACIÓN	NÚMERO DE INDICADORES INCLUIDOS EN LA EVALUACIÓN	NÚMERO DE INDICADORES CUMPLIDOS	PORCENTAJE DE CUMPLIMIENTO	ESTATUS	VARIACIÓN PORCENTUAL
ANUAL 2016	304	226	74.34%		N/A
CUATRIMESTRE 2017	197	174	88.32%		18.81%
SEMESTRE 2017	317	264	83.28%		-5.71%

Como podemos observar, el nivel de cumplimiento en la evaluación del reporte anual 2016 al primer reporte cuatrimestral 2017 se incrementó en un 18.81% en menos de cuatro meses. Aunque la variación porcentual de la evaluación cuatrimestral a la semestral 2017 bajo un poco, debemos notar que la cantidad de indicadores evaluados fue significativamente mayor para el reporte semestral.

COMPARATIVO DEL AVANCE DEL DESEMPEÑO

Grafico 1 - Comparativo de indicadores

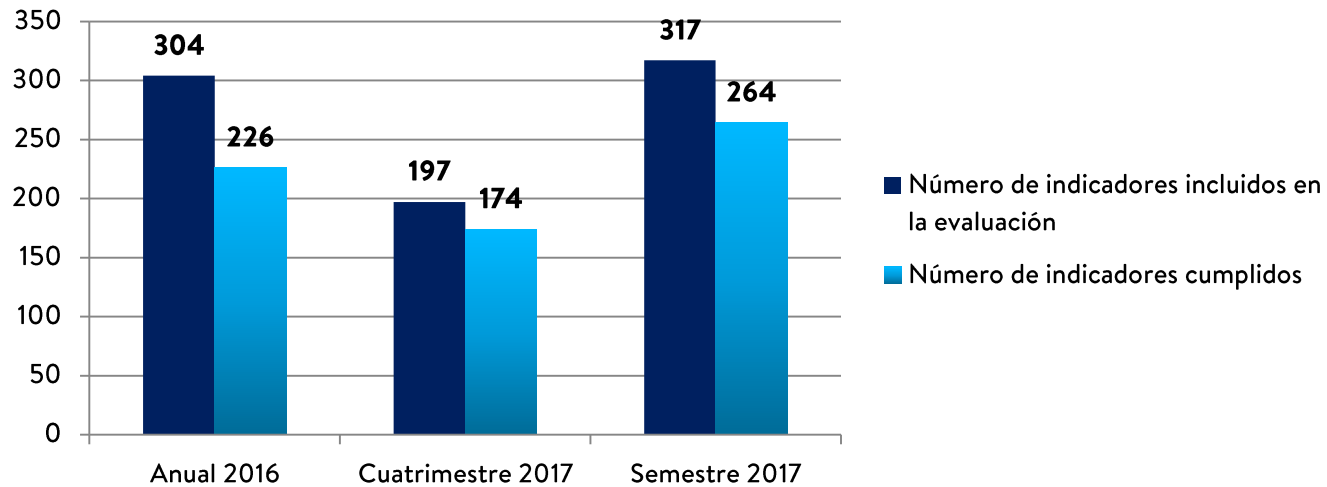


Grafico 2 - Comparativo de indicadores

PORCENTAJE DE CUMPLIMIENTO

