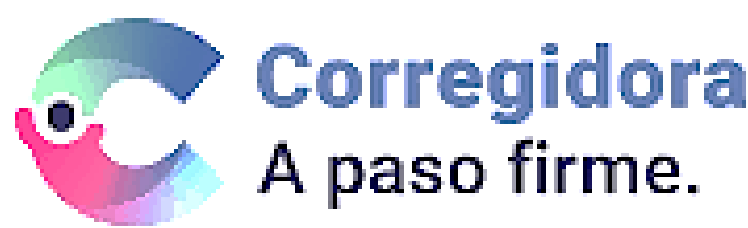




MUNICIPIO DE CORREGIDORA
SECRETARÍA DE TESORERÍA Y FINANZAS
UNIDAD MUNICIPAL DEL SISTEMA DE EVALUACIÓN DEL DESEMPEÑO
LEY DE TRANSPARENCIA Y ACCESO A LA INFORMACIÓN PÚBLICA DEL ESTADO DE QUERÉTARO
ARTÍCULO 66 FRACCIÓN IV - INDICADORES DE INTERÉS PÚBLICO
CUARTO TRIMESTRE
EJERCICIO FISCAL 2025

EJERCICIO	OBJETIVO INSTITUCIONAL	CLAVE	DIMENSIÓN	INDICADOR	MÉTODO DE CÁLCULO	UNIDAD DE MEDIDA	FRECUENCIA DE MEDICIÓN	METAS PROGRAMADAS	ÁREA(S) RESPONSABLE(S) QUE GENERA(N), POSEE(N), PUBLICA(N) Y ACTUALIZA(N) LA INFORMACIÓN	FECHA DE VALIDACIÓN	FECHA DE ACTUALIZACIÓN
EJE 1. TU SEGURIDAD A PASO FIRME											
2025	Fortalecimiento Institucional	1.1	Eficacia	Variación porcentual de delitos acontecidos por cada 100,000 habitantes en el territorio municipal respecto al año anterior.	Variación porcentual	Delitos	Mensual	6.00%	1.- Secretaría de Seguridad Pública Municipal (Área responsable que genera y posee la información) 2.-Secretaría de Tesorería y Finanzas a través de la UMSED (publica y actualiza la información)	31/12/2025	31/12/2025
2025	Estado de Fuerza que proteja a la ciudadanía y a su patrimonio, profesionalizado.	1.1.1	Eficacia	Promedio de policías operativos de seguridad pública municipal por cada mil habitantes	Promedio	Policías	Anual	2.00	1.- Secretaría de Seguridad Pública Municipal (Área responsable que genera y posee la información) 2.-Secretaría de Tesorería y Finanzas a través de la UMSED (publica y actualiza la información)	31/12/2025	31/12/2025
2025	Consolidar el estado de fuerza del municipio, considerando la perspectiva de inclusión en los procesos de reclutamiento.	1.1.1.1	Eficacia	Porcentaje de egresados respecto al total de inscritos al curso de formación inicial	Porcentaje promedio	Elementos	Anual	85.00%	1.- Secretaría de Seguridad Pública Municipal (Área responsable que genera y posee la información) 2.-Secretaría de Tesorería y Finanzas a través de la UMSED (publica y actualiza la información)	31/12/2025	31/12/2025
2025	Capacitar a los elementos de la Policía de Proximidad de manera que cumplan eficientemente con sus funciones del primer respondiente, promotor de la civilidad y solucionador de conflictos.	1.1.1.2	Eficacia	Porcentaje de cumplimiento del Programa Anual de Capacitación	Porcentaje Sumatoria	Actividades	Trimestral	100.00%	1.- Secretaría de Seguridad Pública Municipal (Área responsable que genera y posee la información) 2.-Secretaría de Tesorería y Finanzas a través de la UMSED (publica y actualiza la información)	31/12/2025	31/12/2025
2025	Modelo de las Tres Justicias para agilizar resolución de conflictos y prevenirlos, fortalecido.	1.1.2	Eficacia	Porcentaje de las y los ciudadanos que cumplen con horas de trabajo en favor de la comunidad	Porcentaje promedio	Ciudadanía	Trimestral	80.00%	1.- Secretaría de Seguridad Pública Municipal (Área responsable que genera y posee la información) 2.-Secretaría de Tesorería y Finanzas a través de la UMSED (publica y actualiza la información)	31/12/2025	31/12/2025
2025	Promover una cultura de paz a través del diálogo, la mediación y acciones colectivas de entendimiento.	1.1.2.1	Eficiencia	Porcentaje de convenios conciliatorios del total de intervenciones realizadas	Porcentaje promedio	Convenios	Trimestral	50.00%	1.- Secretaría de Seguridad Pública Municipal (Área responsable que genera y posee la información) 2.-Secretaría de Tesorería y Finanzas a través de la UMSED (publica y actualiza la información)	31/12/2025	31/12/2025
2025	Promover una cultura de paz a través del diálogo, la mediación y acciones colectivas de entendimiento.	1.1.2.1A	Eficiencia	Porcentaje de expedientes de mediación de hechos de tránsito cerrados respecto al total de procedimientos aperturados	Porcentaje promedio	Expedientes	Trimestral	75.00%	1.- Secretaría de Ayuntamiento (Área responsable que genera y posee la información) 2.-Secretaría de Tesorería y Finanzas a través de la UMSED (publica y actualiza la información)	31/12/2025	31/12/2025
2025	Fortalecer las capacidades institucionales del modelo para integrantes de justicia cívica y procuración social integrando en la normatividad nuevos métodos de selección, evaluación y capacitación.	1.1.2.2	Eficiencia	Porcentaje de capacitaciones a la plantilla de la Dirección de Justicia Administrativa.	Porcentaje sumatoria	Capacitaciones	Semestral	80.00%	1.- Secretaría de Ayuntamiento (Área responsable que genera y posee la información) 2.-Secretaría de Tesorería y Finanzas a través de la UMSED (publica y actualiza la información)	31/12/2025	31/12/2025
2025	Incrementar el personal involucrado en el modelo de las Tres Justicias para ampliar su cobertura en la solución de conflictos y prevención del delito.	1.1.2.3	Eficiencia	Porcentaje de procedimientos de mediación y conciliación del procurador social cerrados respecto al total aperturados	Porcentaje promedio	Procedimientos	Trimestral	87.00%	1.- Secretaría de Ayuntamiento (Área responsable que genera y posee la información) 2.-Secretaría de Tesorería y Finanzas a través de la UMSED (publica y actualiza la información)	31/12/2025	31/12/2025
2025	Incrementar el personal involucrado en el modelo de las Tres Justicias para ampliar su cobertura en la solución de conflictos y prevención del delito.	1.1.2.3A	Eficiencia	Porcentaje de procuradores sociales en funciones	Porcentaje de incremento	Procuradores	Semestral	100.00%	1.- Secretaría de Ayuntamiento (Área responsable que genera y posee la información) 2.-Secretaría de Tesorería y Finanzas a través de la UMSED (publica y actualiza la información)	31/12/2025	31/12/2025
2025	Emergencias atendidas de manera rápida, procesadas.	1.1.3	Eficiencia	Tiempo promedio de atención a servicios de emergencia recibidos	Promedio	Minutos	Trimestral	10.00	1.- Secretaría de Gobierno (Área responsable que genera y posee la información) 2.-Secretaría de Tesorería y Finanzas a través de la UMSED (publica y actualiza la información)	31/12/2025	31/12/2025
2025	Robustecer las herramientas tecnológicas y el capital humano para que Corregidora sea el municipio con el menor tiempo de respuesta a emergencias en el estado.	1.1.3.1	Eficiencia	Tiempo promedio de respuesta en la atención de incidencia delictiva recibida a través del 911.	Promedio	Minutos	Mensual	16.5 min	1.- Secretaría de Seguridad Pública Municipal (Área responsable que genera y posee la información) 2.-Secretaría de Tesorería y Finanzas a través de la UMSED (publica y actualiza la información)	31/12/2025	31/12/2025
2025	Generar conciencia en la ciudadanía sobre el uso correcto del 9-1-1 para una atención más expedita de las emergencias.	1.1.3.2	Eficiencia	Porcentaje de publicaciones en redes sociales para el uso correcto del 9-1-1	Porcentaje sumatoria	Publicaciones	Mensual	100.00%	1.- Secretaría de Seguridad Pública Municipal (Área responsable que genera y posee la información) 2.-Secretaría de Tesorería y Finanzas a través de la UMSED (publica y actualiza la información)	31/12/2025	31/12/2025
2025	Fortalecer el alcance y funcionamiento de las herramientas tecnológicas de los dispositivos de videovigilancia.	1.1.3.3	Eficiencia	Porcentaje de equipo de videovigilancia que recibe mantenimiento respecto del total programado	Porcentaje sumatoria	Mantenimiento	Trimestral	90.00%	1.- Secretaría de Seguridad Pública Municipal (Área responsable que genera y posee la información) 2.-Secretaría de Tesorería y Finanzas a través de la UMSED (publica y actualiza la información)	31/12/2025	31/12/2025
2025	Generar mecanismos de coordinación intermunicipal para la atención de las emergencias en los límites municipales, específicamente, con los municipios de Querétaro y Huimilpan.	1.1.3.4	Eficacia	Promedio de llamadas transferidas a los municipios de Querétaro y Huimilpan.	Promedio	Llamadas	Trimestral	500.00	1.- Secretaría de Seguridad Pública Municipal (Área responsable que genera y posee la información) 2.-Secretaría de Tesorería y Finanzas a través de la UMSED (publica y actualiza la información)	31/12/2025	31/12/2025
2025	Consolidar la atención oportuna de las emergencias derivadas a la Dirección de Protección Civil con disminución de tiempos de respuesta.	1.1.3.5	Eficiencia	Porcentaje de servicios de emergencia atendidos en un rango de respuesta de 0-15 minutos con respecto al total de servicios turnados.	Porcentaje promedio	Servicios	Mensual	85.00%	1.- Secretaría de Gobierno (Área responsable que genera y posee la información) 2.-Secretaría de Tesorería y Finanzas a través de la UMSED (publica y actualiza la información)	31/12/2025	31/12/2025



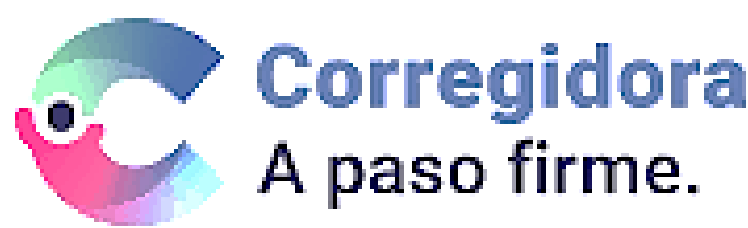
MUNICIPIO DE CORREGIDORA
SECRETARÍA DE TESORERÍA Y FINANZAS
UNIDAD MUNICIPAL DEL SISTEMA DE EVALUACIÓN DEL DESEMPEÑO
LEY DE TRANSPARENCIA Y ACCESO A LA INFORMACIÓN PÚBLICA DEL ESTADO DE QUERÉTARO
ARTÍCULO 66 FRACCIÓN IV - INDICADORES DE INTERÉS PÚBLICO
CUARTO TRIMESTRE
EJERCICIO FISCAL 2025

EJERCICIO	OBJETIVO INSTITUCIONAL	CLAVE	DIMENSIÓN	INDICADOR	MÉTODO DE CÁLCULO	UNIDAD DE MEDIDA	FRECUENCIA DE MEDICIÓN	METAS PROGRAMADAS	ÁREA(S) RESPONSABLE(S) QUE GENERA(N), POSEE(N), PUBLICA(N) Y ACTUALIZA(N) LA INFORMACIÓN	FECHA DE VALIDACIÓN	FECHA DE ACTUALIZACIÓN
2025	Operación Policial responsiva y en coordinación con otras instancias, fortalecida.	1.1.4	Eficacia	Porcentaje de denuncias recibidas por medio de tabletas electrónicas respecto del total recibidas	Porcentaje Promedio	Denuncias	Trimestral	55.00%	1.- Secretaría de Seguridad Pública Municipal (Área responsable que genera y posee la información) 2.-Secretaría de Tesorería y Finanzas a través de la UMSED (publica y actualiza la información)	31/12/2025	31/12/2025
2025	Diseñar operativos de vigilancia considerando la opinión ciudadana y de organismos civiles especializados que permitan un mejor desempeño policial, reflejándose en menores índices de violencia y delincuencia.	1.1.4.1	Eficacia	Porcentaje de operativos preventivos dirigidos a colonias estratégicas	Porcentaje sumatoria	Operativos	Mensual	100.00%	1.- Secretaría de Seguridad Pública Municipal (Área responsable que genera y posee la información) 2.-Secretaría de Tesorería y Finanzas a través de la UMSED (publica y actualiza la información)	31/12/2025	31/12/2025
2025	Generar y difundir reportes del programa de seguridad anual para enriquecer la toma de decisiones que conlleve una operación policial más efectiva	1.1.4.2	Eficiencia	Porcentaje de reportes difundidos del Programa Municipal de Seguridad del total programado	Porcentaje sumatoria	Reportes	Semestral	100.00%	1.- Secretaría de Seguridad Pública Municipal (Área responsable que genera y posee la información) 2.-Secretaría de Tesorería y Finanzas a través de la UMSED (publica y actualiza la información)	31/12/2025	31/12/2025
2025	Fortalecer la coordinación con otras policías estatales y federales para el diseño de operativos de seguridad.	1.1.4.3	Eficiencia	Porcentaje de operativos realizados con otras instituciones respecto al programado	Porcentaje sumatoria	Operativos	Mensual	85.00%	1.- Secretaría de Seguridad Pública Municipal (Área responsable que genera y posee la información) 2.-Secretaría de Tesorería y Finanzas a través de la UMSED (publica y actualiza la información)	31/12/2025	31/12/2025
2025	Equipamiento para un funcionamiento policial efectivo, realizado.	1.1.5	Eficacia	Porcentaje de inversión de fortalecimiento a la seguridad pública municipal respecto del programado	Porcentaje sumatoria	Inversión	Anual	100.00%	1.- Secretaría de Seguridad Pública Municipal (Área responsable que genera y posee la información) 2.-Secretaría de Tesorería y Finanzas a través de la UMSED (publica y actualiza la información)	31/12/2025	31/12/2025
2025	Equipar a los oficiales de policía con los uniformes y las herramientas personales y tecnológicas para ejecutar debidamente sus funciones.	1.1.5.1	Eficiencia	Porcentaje de elementos operativos equipados con uniformes respecto al total de elementos	Porcentaje Sumatoria	Elementos	Semestral	100.00%	1.- Secretaría de Seguridad Pública Municipal (Área responsable que genera y posee la información) 2.-Secretaría de Tesorería y Finanzas a través de la UMSED (publica y actualiza la información)	31/12/2025	31/12/2025
2025	Adquirir y/o dar mantenimiento a vehículos, equipo de comunicación y demás instrumentos requeridos para una operación policial eficiente y efectiva, atendiendo sin retraso los servicios que le son requeridos	1.1.5.2	Eficiencia	Porcentaje de mantenimientos preventivos realizados a las unidades tipo patrulla respecto al total programado	Porcentaje Sumatoria	Mantenimientos	Trimestral	100.00%	1.- Secretaría de Seguridad Pública Municipal (Área responsable que genera y posee la información) 2.-Secretaría de Tesorería y Finanzas a través de la UMSED (publica y actualiza la información)	31/12/2025	31/12/2025
2025	Construir y/o dar mantenimiento a la infraestructura física y tecnológica de los edificios y módulos de la corporación policial.	1.1.5.3	Eficiencia	Porcentaje de mantenimiento a infraestructura tecnológica respecto del total programado	Porcentaje Sumatoria	Mantenimientos	Trimestral	90.00%	1.- Secretaría de Seguridad Pública Municipal (Área responsable que genera y posee la información) 2.-Secretaría de Tesorería y Finanzas a través de la UMSED (publica y actualiza la información)	31/12/2025	31/12/2025
EJE 1. TU SEGURIDAD A PASO FIRME											
2025	Prevención como prioridad	1.2	Eficiencia	Porcentaje de implementación del programa Auxiliares de Justicia Cívica	Porcentaje Sumatoria	Etapas	Anual	85.00%	1.- Secretaría de Seguridad Pública Municipal (Área responsable que genera y posee la información) 2.-Secretaría de Tesorería y Finanzas a través de la UMSED (publica y actualiza la información)	31/12/2025	31/12/2025
2025	Protección Civil con instrumentos, equipo y mecanismos consolidado	1.2.1	Calidad	Calificación promedio que otorga la ciudadanía a las capacitaciones, talleres, cursos y pláticas brindadas	Promedio	Puntos / encuestas	Trimestral	9.00	1.- Secretaría de Gobierno (Área responsable que genera y posee la información) 2.-Secretaría de Tesorería y Finanzas a través de la UMSED (publica y actualiza la información)	31/12/2025	31/12/2025
2025	Dotar de equipamiento a la dirección de protección civil para eficientar la atención de emergencias, tareas de inspección e identificación de peligros.	1.2.1.1	Eficacia	Porcentaje de incremento en unidades vehiculares	Variación porcentual	Unidades vehiculares	Anual	15.00%	1.- Secretaría de Gobierno (Área responsable que genera y posee la información) 2.-Secretaría de Tesorería y Finanzas a través de la UMSED (publica y actualiza la información)	31/12/2025	31/12/2025
2025	Facilitar trámite de Visto Bueno de Protección Civil para establecimientos comerciales observando el cumplimiento de las medidas de seguridad, permitiendo reducir accidentes y pérdidas.	1.2.1.2	Eficacia	Porcentaje de Vistos Buenos autorizados respecto de las solicitudes recibidas.	Porcentaje promedio	Vistos buenos	Cuatrimestral	65.00%	1.- Secretaría de Gobierno (Área responsable que genera y posee la información) 2.-Secretaría de Tesorería y Finanzas a través de la UMSED (publica y actualiza la información)	31/12/2025	31/12/2025
2025	Implementar herramientas tecnológicas para generar reportes georreferenciado de metadatos y de las emergencias o identificación de peligros para la actualización del Atlas de Riesgo Municipal derivados de fenómenos perturbadores de origen natural o provocados por el ser humano.	1.2.1.3	Eficiencia	Porcentaje de etapas implementadas del Atlas de Riesgo	Porcentaje sumatoria	Etapas	Semestral	100.00%	1.- Secretaría de Gobierno (Área responsable que genera y posee la información) 2.-Secretaría de Tesorería y Finanzas a través de la UMSED (publica y actualiza la información)	31/12/2025	31/12/2025
2025	Fortalecer la resiliencia de la población aumentando la cobertura de capacitación en materia de protección civil dirigida a los sectores civiles, privados y académicos.	1.2.1.4	Eficiencia	Porcentaje de capacitaciones en materia de Protección Civil respecto al total programado.	Porcentaje sumatoria	Capacitaciones	Trimestral	90.00%	1.- Secretaría de Gobierno (Área responsable que genera y posee la información) 2.-Secretaría de Tesorería y Finanzas a través de la UMSED (publica y actualiza la información)	31/12/2025	31/12/2025
2025	Fomentar la cultura de autoprotección y participación social mediante eventos, pláticas, talleres, relativos a la importancia de la protección civil para la población en general.	1.2.1.5	Eficacia	Promedio de asistentes a capacitaciones, pláticas, cursos o talleres de prevención y autocuidado.	Promedio	Asistentes	Trimestral	20.00	1.- Secretaría de Gobierno (Área responsable que genera y posee la información) 2.-Secretaría de Tesorería y Finanzas a través de la UMSED (publica y actualiza la información)	31/12/2025	31/12/2025
2025	Cultura de prevención, participación y vigilancia para un desarrollo colectivo con certidumbre y sin miedo, fomentada	1.2.2	Eficacia	Porcentaje de incorporaciones al programa Agentes del orden	Porcentaje promedio	Elementos	Semestral	90.00%	1.- Secretaría de Seguridad Pública Municipal (Área responsable que genera y posee la información) 2.-Secretaría de Tesorería y Finanzas a través de la UMSED (publica y actualiza la información)	31/12/2025	31/12/2025



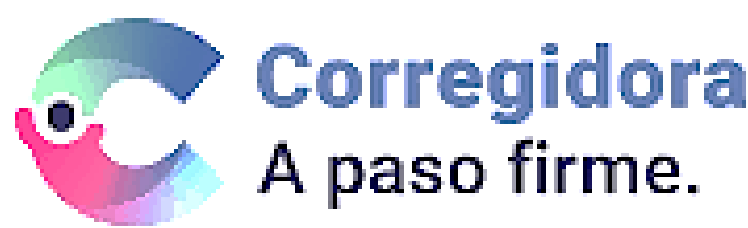
MUNICIPIO DE CORREGIDORA
SECRETARÍA DE TESORERÍA Y FINANZAS
UNIDAD MUNICIPAL DEL SISTEMA DE EVALUACIÓN DEL DESEMPEÑO
LEY DE TRANSPARENCIA Y ACCESO A LA INFORMACIÓN PÚBLICA DEL ESTADO DE QUERÉTARO
ARTÍCULO 66 FRACCIÓN IV - INDICADORES DE INTERÉS PÚBLICO
CUARTO TRIMESTRE
EJERCICIO FISCAL 2025

EJERCICIO	OBJETIVO INSTITUCIONAL	CLAVE	DIMENSIÓN	INDICADOR	MÉTODO DE CÁLCULO	UNIDAD DE MEDIDA	FRECUENCIA DE MEDICIÓN	METAS PROGRAMADAS	ÁREA(S) RESPONSABLE(S) QUE GENERA(N), POSEE(N), PUBLICA(N) Y ACTUALIZA(N) LA INFORMACIÓN	FECHA DE VALIDACIÓN	FECHA DE ACTUALIZACIÓN
2025	Prevenir la violencia familiar y de género mediante el diseño e implementación de acciones y eventos focalizados e integrales.	1.2.2.1	Eficacia	Porcentaje de talleres con temas de violencia familiar o de género respecto del total de talleres impartidos	Porcentaje Sumatoria	Talleres	Trimestral	50.00%	1.- Secretaría de Seguridad Pública Municipal (Área responsable que genera y posee la información) 2.-Secretaría de Tesorería y Finanzas a través de la UMSED (publica y actualiza la información)	31/12/2025	31/12/2025
2025	Ejecutar en colonias y comunidades programas como vecino vigilante y agentes del orden, así como acciones integrales de prevención tipo talleres, pláticas y conferencias en prevención, todo lo cual contribuirá a la atención de los factores de riesgo.	1.2.2.2	Eficiencia	Porcentaje de seguimientos a comités de participación y prevención ciudadana realizados respecto del total programado.	Porcentaje Sumatoria	Seguimientos	Trimestral	50.00%	1.- Secretaría de Seguridad Pública Municipal (Área responsable que genera y posee la información) 2.-Secretaría de Tesorería y Finanzas a través de la UMSED (publica y actualiza la información)	31/12/2025	31/12/2025
2025	Realizar acciones colaborativas con sectores y grupos sociales y privados para brindar atención y seguimiento interinstitucional.	1.2.2.3	Eficiencia	Porcentaje de intervenciones interinstitucionales respecto al total programado	Porcentaje Sumatoria	Intervenciones	Trimestral	90.00%	1.- Secretaría de Seguridad Pública Municipal (Área responsable que genera y posee la información) 2.-Secretaría de Tesorería y Finanzas a través de la UMSED (publica y actualiza la información)	31/12/2025	31/12/2025
2025	Implementar talleres en planteles educativos para prevenir y/o atender a la población estudiantil del sector con mayor incidencia que se encuentren en situaciones de riesgo.	1.2.2.4	Eficiencia	Porcentaje de cursos, talleres, capacitaciones y socializaciones realizados respecto al total programado.	Porcentaje Sumatoria	Cursos, talleres, capacitaciones y socializaciones	Trimestral	90.00%	1.- Secretaría de Seguridad Pública Municipal (Área responsable que genera y posee la información) 2.-Secretaría de Tesorería y Finanzas a través de la UMSED (publica y actualiza la información)	31/12/2025	31/12/2025
2025	Espacios seguros con infraestructura y equipamiento que faciliten la convivencia ciudadana mantenidos y ampliados	1.2.3	Eficiencia	Porcentaje de reportes del Sistema de Atención Ciudadana atendidos	Porcentaje promedio	Reportes	Cuatrimstral	90.00%	1.- Secretaría de Servicios Públicos (Área responsable que genera y posee la información) 2.-Secretaría de Tesorería y Finanzas a través de la UMSED (publica y actualiza la información)	31/12/2025	31/12/2025
2025	Brindar mantenimiento y/o dotar de equipo e infraestructura a los espacios públicos donde se realizan actividades de prevención de la violencia y la delincuencia.	1.2.3.1	Eficiencia	Sumatoria de metros cuadrados de eliminación de grafitis	Sumatoria	Metros	Trimestral	90,000.00	1.- Secretaría de Servicios Públicos (Área responsable que genera y posee la información) 2.-Secretaría de Tesorería y Finanzas a través de la UMSED (publica y actualiza la información)	31/12/2025	31/12/2025
2025	Realizar estudios y/o ejecutar proyectos de rehabilitación de espacios públicos.	1.2.3.2	Eficacia	Porcentaje de inspecciones físicas respecto del total de obras de rehabilitación en espacios públicos	Porcentaje Promedio	Dictámenes Técnicos	Semestral	30.00%	1.- Secretaría de Obras Públicas (Área responsable que genera y posee la información) 2.-Secretaría de Tesorería y Finanzas a través de la UMSED (publica y actualiza la información)	31/12/2025	31/12/2025
EJE 2. QUE TE VAYA MEJOR											
2025	Igualdad social	2.1	Economía	Porcentaje del presupuesto destinado a programas sociales	Porcentaje	Monto	Anual	40.00%	1.- Secretaría de Desarrollo Social (Área responsable que genera y posee la información) 2.-Secretaría de Tesorería y Finanzas a través de la UMSED (publica y actualiza la información)	31/12/2025	31/12/2025
2025	Grupos en situación de vulnerabilidad como infantes, adultos mayores y personas con discapacidad atendidos	2.1.1	Eficacia	Porcentaje de apoyos entregados a personas en situación de extrema vulnerabilidad respecto del total entregados	Porcentaje promedio	Apoyos	Cuatrimstral	70.00%	1.- SMDIF (Área responsable que genera y posee la información) 2.-Secretaría de Tesorería y Finanzas a través de la UMSED (publica y actualiza la información)	31/12/2025	31/12/2025
2025	Ejecutar programas de atención y apoyos a adultos mayores, a personas que requieren atención prioritaria y personas con discapacidad, como incentivos, apoyos para el transporte, talleres o jornadas para la activación física y mental.	2.1.1.1	Eficiencia	Porcentaje de atenciones dirigidas a personas con discapacidad	Porcentaje sumatoria	Atenciones	Mensual	100.00%	1.- SMDIF (Área responsable que genera y posee la información) 2.-Secretaría de Tesorería y Finanzas a través de la UMSED (publica y actualiza la información)	31/12/2025	31/12/2025
2025	Ejecutar programas de atención y apoyos a adultos mayores, a personas que requieren atención prioritaria y personas con discapacidad, como incentivos, apoyos para el transporte, talleres o jornadas para la activación física y mental.	2.1.1.1A	Eficacia	Sumatoria de atenciones brindadas para adultos mayores por la Jefatura del Adulto Mayor.	Sumatoria	Atenciones	Mensual	105,000.00	1.- SMDIF (Área responsable que genera y posee la información) 2.-Secretaría de Tesorería y Finanzas a través de la UMSED (publica y actualiza la información)	31/12/2025	31/12/2025
2025	Ejecutar programas de atención y apoyos a adultos mayores, a personas que requieren atención prioritaria y personas con discapacidad, como incentivos, apoyos para el transporte, talleres o jornadas para la activación física y mental.	2.1.1.1B	Eficacia	Porcentaje de atenciones brindadas a personas con algún tipo de discapacidad que acuden a la UBR	Porcentaje Sumatoria	Atenciones	Mensual	100.00%	1.- SMDIF (Área responsable que genera y posee la información) 2.-Secretaría de Tesorería y Finanzas a través de la UMSED (publica y actualiza la información)	31/12/2025	31/12/2025
2025	Gestionar el acercamiento de los servicios de salud a adultos mayores y personas con algún tipo de discapacidad para facilitar su acceso a tratamientos y medicamentos.	2.1.1.2	Eficacia	Sumatoria de atenciones de salud brindados por el Instituto a personas adultas mayores y/o con discapacidad	Sumatoria	Atenciones	Trimestral	1,798.00	1.- Secretaría de Desarrollo Social (Área responsable que genera y posee la información) 2.-Secretaría de Tesorería y Finanzas a través de la UMSED (publica y actualiza la información)	31/12/2025	31/12/2025
2025	Gestionar el acercamiento de los servicios de salud a adultos mayores y personas con algún tipo de discapacidad para facilitar su acceso a tratamientos y medicamentos.	2.1.1.2A	Eficacia	Sumatoria de atenciones de salud brindadas a adultos mayores	Sumatoria	Atenciones	Mensual	700.00	1.- SMDIF (Área responsable que genera y posee la información) 2.-Secretaría de Tesorería y Finanzas a través de la UMSED (publica y actualiza la información)	31/12/2025	31/12/2025
2025	Fomentar la inclusión en el campo laboral de personas con discapacidad para que puedan desarrollar su potencial profesional y contribuir al desarrollo económico de sus familias.	2.1.1.3	Eficiencia	Porcentaje de vinculaciones de personas con discapacidad al mercado laboral	Porcentaje promedio	Vinculaciones	Semestral	100.00%	1.- SMDIF (Área responsable que genera y posee la información) 2.-Secretaría de Tesorería y Finanzas a través de la UMSED (publica y actualiza la información)	31/12/2025	31/12/2025



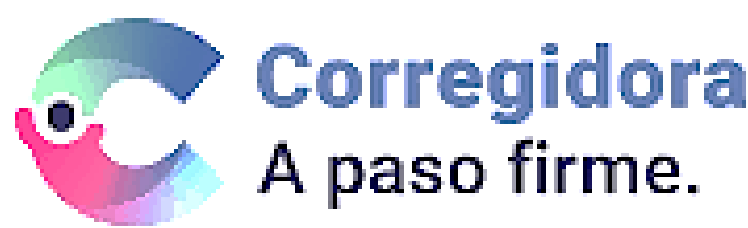
MUNICIPIO DE CORREGIDORA
SECRETARÍA DE TESORERÍA Y FINANZAS
UNIDAD MUNICIPAL DEL SISTEMA DE EVALUACIÓN DEL DESEMPEÑO
LEY DE TRANSPARENCIA Y ACCESO A LA INFORMACIÓN PÚBLICA DEL ESTADO DE QUERÉTARO
ARTÍCULO 66 FRACCIÓN IV - INDICADORES DE INTERÉS PÚBLICO
CUARTO TRIMESTRE
EJERCICIO FISCAL 2025

EJERCICIO	OBJETIVO INSTITUCIONAL	CLAVE	DIMENSIÓN	INDICADOR	MÉTODO DE CÁLCULO	UNIDAD DE MEDIDA	FRECUENCIA DE MEDICIÓN	METAS PROGRAMADAS	ÁREA(S) RESPONSABLE(S) QUE GENERA(N), POSEE(N), PUBLICA(N) Y ACTUALIZA(N) LA INFORMACIÓN	FECHA DE VALIDACIÓN	FECHA DE ACTUALIZACIÓN
2025	Atender a las niñas, niños, adolescentes y personas en situación de vulnerabilidad mediante la gestión de programas integrales de desarrollo social que aborden sus necesidades específicas.	2.1.1.4	Eficacia	Porcentaje de atenciones brindadas a personas en situación de vulnerabilidad respecto del total atendidas	Porcentaje promedio	Atenciones	Mensual	55.00%	1.- SMDIF (Área responsable que genera y posee la información) 2.-Secretaría de Tesorería y Finanzas a través de la UMSED (publica y actualiza la información)	31/12/2025	31/12/2025
2025	Atender a las niñas, niños, adolescentes y personas en situación de vulnerabilidad mediante la gestión de programas integrales de desarrollo social que aborden sus necesidades específicas.	2.1.1.4A	Eficacia	Porcentaje de reportes atendidos respecto del total recibidos	Porcentaje promedio	Reportes	Mensual	55.00%	1.- SMDIF (Área responsable que genera y posee la información) 2.-Secretaría de Tesorería y Finanzas a través de la UMSED (publica y actualiza la información)	31/12/2025	31/12/2025
2025	Atender a las niñas, niños, adolescentes y personas en situación de vulnerabilidad mediante la gestión de programas integrales de desarrollo social que aborden sus necesidades específicas.	2.1.1.4B	Eficiencia	Porcentaje de asistentes a sesiones preventivas	Porcentaje sumatoria	Asistentes	Mensual	100.00%	1.- SMDIF (Área responsable que genera y posee la información) 2.-Secretaría de Tesorería y Finanzas a través de la UMSED (publica y actualiza la información)	31/12/2025	31/12/2025
2025	Atender a las niñas, niños, adolescentes y personas en situación de vulnerabilidad mediante la gestión de programas integrales de desarrollo social que aborden sus necesidades específicas.	2.1.1.4C	Eficacia	Porcentaje de atenciones a personas de 0 a 59 años en polos de desarrollo respecto al total de atenciones	Porcentaje promedio	Atenciones	Mensual	70.00%	1.- SMDIF (Área responsable que genera y posee la información) 2.-Secretaría de Tesorería y Finanzas a través de la UMSED (publica y actualiza la información)	31/12/2025	31/12/2025
2025	Mujeres con oportunidades para desarrollarse en un ambiente seguro y con igualdad de género	2.1.2	Calidad	Porcentaje de mujeres encuestadas que consideran que los servicios ofertados proporcionan mejores oportunidades	Porcentaje	Mujeres	Semestral	90.00%	1.- Secretaría de la Mujer Corregidora (Área responsable que genera y posee la información) 2.-Secretaría de Tesorería y Finanzas a través de la UMSED (publica y actualiza la información)	31/12/2025	31/12/2025
2025	Brindar a las mujeres un apoyo integral que aborde tanto las necesidades emocionales y psicológicas como las legales y de fortalecimiento personal, para que se conviertan en agentes de cambio en sus comunidades y contribuyan al desarrollo integral de sus familias.	2.1.2.1	Eficacia	Sumatoria de asistentes a sesiones grupales psicológicas y legales	Sumatoria	Asistentes	Trimestral	800.00	1.- Secretaría de la Mujer Corregidora (Área responsable que genera y posee la información) 2.-Secretaría de Tesorería y Finanzas a través de la UMSED (publica y actualiza la información)	31/12/2025	31/12/2025
2025	Brindar a las mujeres un apoyo integral que aborde tanto las necesidades emocionales y psicológicas como las legales y de fortalecimiento personal, para que se conviertan en agentes de cambio en sus comunidades y contribuyan al desarrollo integral de sus familias.	2.1.2.1A	Eficacia	Porcentaje de jornadas, pláticas, y eventos con temas dirigidos a la prevención de la violencia de género.	Porcentaje Sumatoria	Jornadas, pláticas y talleres	Trimestral	90.00%	1.- Secretaría de la Mujer Corregidora (Área responsable que genera y posee la información) 2.-Secretaría de Tesorería y Finanzas a través de la UMSED (publica y actualiza la información)	31/12/2025	31/12/2025
2025	Brindar a las mujeres un apoyo integral que aborde tanto las necesidades emocionales y psicológicas como las legales y de fortalecimiento personal, para que se conviertan en agentes de cambio en sus comunidades y contribuyan al desarrollo integral de sus familias.	2.1.2.1B	Eficacia	Sumatoria de asesorías jurídicas, acompañamientos, seguimientos y procesos legales iniciados por mujeres en situación de violencia.	Sumatoria	Asesorías jurídicas	Trimestral	4,800.00	1.- Secretaría de la Mujer Corregidora (Área responsable que genera y posee la información) 2.-Secretaría de Tesorería y Finanzas a través de la UMSED (publica y actualiza la información)	31/12/2025	31/12/2025
2025	Brindar a las mujeres un apoyo integral que aborde tanto las necesidades emocionales y psicológicas como las legales y de fortalecimiento personal, para que se conviertan en agentes de cambio en sus comunidades y contribuyan al desarrollo integral de sus familias.	2.1.2.1C	Eficacia	Sumatoria de atenciones psicológicas, seguimientos, y acompañamientos brindados a mujeres en situación de violencia.	Sumatoria	Atenciones	Trimestral	3,800.00	1.- Secretaría de la Mujer Corregidora (Área responsable que genera y posee la información) 2.-Secretaría de Tesorería y Finanzas a través de la UMSED (publica y actualiza la información)	31/12/2025	31/12/2025
2025	Promover la incorporación de la perspectiva de género en todos los programas y acciones municipales como un principio fundamental para el respeto y consideración de los derechos de las mujeres.	2.1.2.2	Eficiencia	Porcentaje de actividades encaminadas a la transversalidad de la perspectiva de género en la administración pública	Porcentaje Sumatoria	Actividades	Trimestral	90.00%	1.- Secretaría de la Mujer Corregidora (Área responsable que genera y posee la información) 2.-Secretaría de Tesorería y Finanzas a través de la UMSED (publica y actualiza la información)	31/12/2025	31/12/2025
2025	Promover la incorporación de la perspectiva de género en todos los programas y acciones municipales como un principio fundamental para el respeto y consideración de los derechos de las mujeres.	2.1.2.2A	Eficacia	Porcentaje de apoyos económicos otorgados a mujeres respecto del total de apoyos otorgados	Porcentaje	Mujeres	Trimestral	80.00%	1.- Secretaría de Desarrollo Social (Área responsable que genera y posee la información) 2.-Secretaría de Tesorería y Finanzas a través de la UMSED (publica y actualiza la información)	31/12/2025	31/12/2025
2025	Impulsar la generación de acciones de cuidados que facilite las tareas diarias y garantice una mejor calidad de vida para las mujeres.	2.1.2.3	Eficiencia	Porcentaje de avance en el impulso de acciones de cuidados	Porcentaje Sumatoria	Acciones	Anual	20.00%	1.- Secretaría de la Mujer Corregidora (Área responsable que genera y posee la información) 2.-Secretaría de Tesorería y Finanzas a través de la UMSED (publica y actualiza la información)	31/12/2025	31/12/2025
2025	Impulsar la generación de acciones de cuidados que facilite las tareas diarias y garantice una mejor calidad de vida para las mujeres.	2.1.2.3A	Eficacia	Sumatoria de atenciones psicológicas individuales a mujeres	Sumatoria	Atenciones	Trimestral	400.00	1.- Secretaría de la Mujer Corregidora (Área responsable que genera y posee la información) 2.-Secretaría de Tesorería y Finanzas a través de la UMSED (publica y actualiza la información)	31/12/2025	31/12/2025
2025	Impulsar la profesionalización de las mujeres del municipio a través de talleres, acciones y capacitaciones socioemocionales, productivos, ocupacionales y de salud de manera integral.	2.1.2.4	Eficacia	Sumatoria de actividades de formación ofertadas en la Secretaría de la Mujer	Sumatoria	Actividades	Trimestral	70.00	1.- Secretaría de la Mujer Corregidora (Área responsable que genera y posee la información) 2.-Secretaría de Tesorería y Finanzas a través de la UMSED (publica y actualiza la información)	31/12/2025	31/12/2025
2025	Impulsar la profesionalización de las mujeres del municipio a través de talleres, acciones y capacitaciones socioemocionales, productivos, ocupacionales y de salud de manera integral.	2.1.2.4A	Eficacia	Porcentaje de cursos y talleres con opción a certificación respecto del total ofertados	Porcentaje Promedio	Cursos	Semestral	10.00%	1.- Secretaría de la Mujer Corregidora (Área responsable que genera y posee la información) 2.-Secretaría de Tesorería y Finanzas a través de la UMSED (publica y actualiza la información)	31/12/2025	31/12/2025



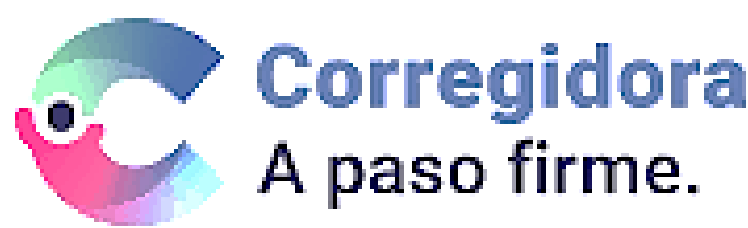
MUNICIPIO DE CORREGIDORA
SECRETARÍA DE TESORERÍA Y FINANZAS
UNIDAD MUNICIPAL DEL SISTEMA DE EVALUACIÓN DEL DESEMPEÑO
LEY DE TRANSPARENCIA Y ACCESO A LA INFORMACIÓN PÚBLICA DEL ESTADO DE QUERÉTARO
ARTÍCULO 66 FRACCIÓN IV - INDICADORES DE INTERÉS PÚBLICO
CUARTO TRIMESTRE
EJERCICIO FISCAL 2025

EJERCICIO	OBJETIVO INSTITUCIONAL	CLAVE	DIMENSIÓN	INDICADOR	MÉTODO DE CÁLCULO	UNIDAD DE MEDIDA	FRECUENCIA DE MEDICIÓN	METAS PROGRAMADAS	ÁREA(S) RESPONSABLE(S) QUE GENERA(N), POSEE(N), PUBLICA(N) Y ACTUALIZA(N) LA INFORMACIÓN	FECHA DE VALIDACIÓN	FECHA DE ACTUALIZACIÓN
2025	Jóvenes conviviendo en un entorno propicio y siendo agentes de cambio positivo en la comunidad, motivados	2.1.3	Eficacia	Porcentaje de incremento de servicios brindados por el Instituto Municipal de la Juventud	Variación Porcentual	Servicios	Semestral	22.00%	1.- Secretaría de Desarrollo Social (Área responsable que genera y posee la información) 2.-Secretaría de Tesorería y Finanzas a través de la UMSED (publica y actualiza la información)	31/12/2025	31/12/2025
2025	Generar estrategias de reconocimiento al esfuerzo, dedicación y talento de las y los jóvenes corregidorenses como la creación del Primer Premio Municipal de la Juventud.	2.1.3.1	Eficacia	Sumatoria de jóvenes inscritos en los programas de reconocimiento que realice el Instituto Municipal de la Juventud	Sumatoria	Jóvenes	Cuatrimestral	150.00	1.- Secretaría de Desarrollo Social (Área responsable que genera y posee la información) 2.-Secretaría de Tesorería y Finanzas a través de la UMSED (publica y actualiza la información)	31/12/2025	31/12/2025
2025	Proporcionar atención psicológica y de contención emocional para garantizar la salud mental y reducir situaciones de riesgo en los jóvenes.	2.1.3.2	Eficacia	Porcentaje de atenciones psicológicas y en talleres de prevención brindados	Porcetaje sumatoria	Atenciones psicológicas y en talleres	Trimestral	100.00%	1.- Secretaría de Desarrollo Social (Área responsable que genera y posee la información) 2.-Secretaría de Tesorería y Finanzas a través de la UMSED (publica y actualiza la información)	31/12/2025	31/12/2025
2025	Vincular a las y los jóvenes con el sector académico y productivo para promover la creación de oportunidades laborales o de pasantías que les permita enriquecer su experiencia y capacidades.	2.1.3.3	Eficacia	Sumatoria de vinculaciones realizadas con el sector académico y productivo	Sumatoria	Vinculaciones	Cuatrimestral	4,000.00	1.- Secretaría de Desarrollo Social (Área responsable que genera y posee la información) 2.-Secretaría de Tesorería y Finanzas a través de la UMSED (publica y actualiza la información)	31/12/2025	31/12/2025
2025	Proveer de espacios y actividades para el aprendizaje y la recreación sana de las y los jóvenes, de manera que puedan desarrollar sus habilidades físicas, cognitivas, culturales y sociales que propicien la reducción de situaciones de riesgo.	2.1.3.4	Eficacia	Porcentaje de incremento en talleres, actividades y eventos en materia de aprendizaje y recreación	Variación Porcentual	Talleres, actividades y eventos	Trimestral	22.00%	1.- Secretaría de Desarrollo Social (Área responsable que genera y posee la información) 2.-Secretaría de Tesorería y Finanzas a través de la UMSED (publica y actualiza la información)	31/12/2025	31/12/2025
2025	Combate a la pobreza para disminuir las desigualdades sociales, sostenida	2.1.4	Eficacia	Promedio de apoyos otorgados para disminuir las desigualdades sociales	Promedio	Apoyos	Semestral	5,000.00	1.- Secretaría de Desarrollo Social (Área responsable que genera y posee la información) 2.-Secretaría de Tesorería y Finanzas a través de la UMSED (publica y actualiza la información)	31/12/2025	31/12/2025
2025	Ejecutar programas municipales que coadyuven en mitigar la falta de acceso a alimentos nutritivos Comida móvil	2.1.4.1	Eficacia	Sumatoria de apoyos alimentarios entregados por el programa comedor móvil	Sumatoria	Apoyos	Trimestral	80,000.00	1.- Secretaría de Desarrollo Social (Área responsable que genera y posee la información) 2.-Secretaría de Tesorería y Finanzas a través de la UMSED (publica y actualiza la información)	31/12/2025	31/12/2025
2025	Colaborar con los gobiernos federal y estatal para la debida ejecución de programas enfocados al combate de la pobreza.	2.1.4.2	Eficacia	Sumatoria de colaboraciones con gobierno estatal realizadas con enfoque al combate de la pobreza	Sumatoria	Colaboraciones	Trimestral	6.00	1.- Secretaría de Desarrollo Social (Área responsable que genera y posee la información) 2.-Secretaría de Tesorería y Finanzas a través de la UMSED (publica y actualiza la información)	31/12/2025	31/12/2025
EJE 2. QUE TE VAYA MEJOR											
2025	Desarrollo Humano	2.2	Impacto	Beneficiarias y beneficiarios de programas municipales que mejoran su calidad de vida	Porcentaje promedio	Beneficiarios encuestados	Semestral	40.00%	1.- Secretaría de Desarrollo Social (Área responsable que genera y posee la información) 2.-Secretaría de Tesorería y Finanzas a través de la UMSED (publica y actualiza la información)	31/12/2025	31/12/2025
2025	Deporte como práctica para el bienestar físico y mental de la ciudadanía y para fortalecer el tejido social, promovido	2.2.1	Eficacia	Promedio de ciudadanas y ciudadanos participantes en las actividades deportivas	Promedio	Ciudadanas y ciudadanos	Trimestral	1,400.00	1.- Secretaría de Desarrollo Social (Área responsable que genera y posee la información) 2.-Secretaría de Tesorería y Finanzas a través de la UMSED (publica y actualiza la información)	31/12/2025	31/12/2025
2025	Generar estrategias para brindar actividades deportivas a todas las colonias y comunidades, promoviendo así la salud, el bienestar y la cohesión social a través del deporte y la actividad física.	2.2.1.1	Eficacia	Sumatoria de ciudadanas y ciudadanos participantes en las actividades deportivas en comunidades	Sumatoria	Ciudadanas y ciudadanos	Trimestral	400.00	1.- Secretaría de Desarrollo Social (Área responsable que genera y posee la información) 2.-Secretaría de Tesorería y Finanzas a través de la UMSED (publica y actualiza la información)	31/12/2025	31/12/2025
2025	Ejecutar el programa de apoyos y reconocimientos a los atletas y entrenadores que orgullosamente llevan el nombre de nuestro municipio muy alto en sus competiciones deportivas.	2.2.1.2	Eficacia	Sumatoria de apoyos y reconocimientos otorgados a las y los atletas y entrenadores del municipio	Sumatoria	Apoyos	Semestral	40.00	1.- Secretaría de Desarrollo Social (Área responsable que genera y posee la información) 2.-Secretaría de Tesorería y Finanzas a través de la UMSED (publica y actualiza la información)	31/12/2025	31/12/2025
2025	Organizar actividades y torneos deportivos que incluyan a las instituciones educativas, académicas y equipos del municipio en disciplinas como fútbol, básquetbol y otros, como estrategia para regenerar el tejido social y para incluir a las personas que requieren atención prioritaria.	2.2.1.3	Eficacia	Variación porcentual de eventos realizados para fomentar el deporte	Variación Porcentual	Eventos	Trimestral	10.00%	1.- Secretaría de Desarrollo Social (Área responsable que genera y posee la información) 2.-Secretaría de Tesorería y Finanzas a través de la UMSED (publica y actualiza la información)	31/12/2025	31/12/2025
2025	Impulsar el deporte adaptado apoyando a nuestros atletas con alguna discapacidad, el cual ayudará a la inclusión y la igualdad de oportunidades en el ámbito deportivo, reconociendo el potencial y los logros de toda la ciudadanía, independientemente de sus capacidades físicas o cognitivas.	2.2.1.4	Eficacia	Porcentaje de etapas concluidas para la creación del departamento de deporte adaptado	Porcentaje sumatoria	Etapas	Trimestral	100.00%	1.- Secretaría de Desarrollo Social (Área responsable que genera y posee la información) 2.-Secretaría de Tesorería y Finanzas a través de la UMSED (publica y actualiza la información)	31/12/2025	31/12/2025
2025	Cultura vibrante y accesible que contribuya a fortalecer el sentido de pertenencia arraigada	2.2.2	Eficacia	Variación porcentual de visitantes a museos coordinados por la Dirección de Patrimonio cultural	Variación Porcentual	Visitantes	Trimestral	5.00%	1.- Secretaría de Cultura y Tradiciones (Área responsable que genera y posee la información) 2.-Secretaría de Tesorería y Finanzas a través de la UMSED (publica y actualiza la información)	31/12/2025	31/12/2025



MUNICIPIO DE CORREGIDORA
SECRETARÍA DE TESORERÍA Y FINANZAS
UNIDAD MUNICIPAL DEL SISTEMA DE EVALUACIÓN DEL DESEMPEÑO
LEY DE TRANSPARENCIA Y ACCESO A LA INFORMACIÓN PÚBLICA DEL ESTADO DE QUERÉTARO
ARTÍCULO 66 FRACCIÓN IV - INDICADORES DE INTERÉS PÚBLICO
CUARTO TRIMESTRE
EJERCICIO FISCAL 2025

EJERCICIO	OBJETIVO INSTITUCIONAL	CLAVE	DIMENSIÓN	INDICADOR	MÉTODO DE CÁLCULO	UNIDAD DE MEDIDA	FRECUENCIA DE MEDICIÓN	METAS PROGRAMADAS	ÁREA(S) RESPONSABLE(S) QUE GENERA(N), POSEE(N), PUBLICA(N) Y ACTUALIZA(N) LA INFORMACIÓN	FECHA DE VALIDACIÓN	FECHA DE ACTUALIZACIÓN
2025	Promover la formación, participación y exposición de artistas locales en eventos y exposiciones culturales a nivel regional o nacional, contribuyendo a posicionar el talento artístico y cultural de Corregidora.	2.2.2.1	Eficacia	Variación porcentual de las y los beneficiarios de los talleres formativos de los Centros de Desarrollo Culturales	Variación Porcentual	Beneficiarios	Trimestral	15.00%	1.- Secretaría de Cultura y Tradiciones (Área responsable que genera y posee la información) 2.-Secretaría de Tesorería y Finanzas a través de la UMSED (publica y actualiza la información)	31/12/2025	31/12/2025
2025	Promover la formación, participación y exposición de artistas locales en eventos y exposiciones culturales a nivel regional o nacional, contribuyendo a posicionar el talento artístico y cultural de Corregidora.	2.2.2.1A	Eficacia	Sumatoria de las y los artistas locales beneficiados con apoyos proporcionados por la Secretaría de Cultura y Tradiciones	Sumatoria	Beneficiarios	Trimestral	100.00	1.- Secretaría de Cultura y Tradiciones (Área responsable que genera y posee la información) 2.-Secretaría de Tesorería y Finanzas a través de la UMSED (publica y actualiza la información)	31/12/2025	31/12/2025
2025	Potenciar las ventas de los artesanos corregidorenses generando nuevas oportunidades de negocio y de desarrollo económico.	2.2.2.2	Eficacia	Porcentaje de actividades donde participan los artesanos respecto del total de actividades de turismo.	Porcentaje promedio	Actividades	Trimestral	60.00%	1.- Secretaría de Desarrollo Económico (Área responsable que genera y posee la información) 2.-Secretaría de Tesorería y Finanzas a través de la UMSED (publica y actualiza la información)	31/12/2025	31/12/2025
2025	Generar estrategias para la integración de la sociedad civil y de grupos históricamente excluidos en actividades culturales y artísticas que fortalezcan el tejido social y aporten a la salud mental, como la creación de espacios culturales donde la ciudadanía pueda reunirse para intercambiar ideas artísticas o en temas de interés grupal.	2.2.2.3	Eficiencia	Porcentaje de eventos realizados a través del Área de Centros de Desarrollo Cultural respecto del programado	Porcentaje sumatoria	Eventos	Trimestral	100.00%	1.- Secretaría de Cultura y Tradiciones (Área responsable que genera y posee la información) 2.-Secretaría de Tesorería y Finanzas a través de la UMSED (publica y actualiza la información)	31/12/2025	31/12/2025
2025	Generar estrategias para la integración de la sociedad civil y de grupos históricamente excluidos en actividades culturales y artísticas que fortalezcan el tejido social y aporten a la salud mental, como la creación de espacios culturales donde la ciudadanía pueda reunirse para intercambiar ideas artísticas o en temas de interés grupal.	2.2.2.3A	Eficiencia	Porcentaje de eventos realizados a través del Área de Museos respecto del programado	Porcentaje sumatoria	Eventos	Trimestral	95.00%	1.- Secretaría de Cultura y Tradiciones (Área responsable que genera y posee la información) 2.-Secretaría de Tesorería y Finanzas a través de la UMSED (publica y actualiza la información)	31/12/2025	31/12/2025
2025	Educación de calidad, inclusiva y equitativa para el desarrollo de capacidades, brindada	2.2.3	Eficiencia	Porcentaje de becas otorgadas respecto del total programadas	Porcentaje sumatoria	Becas	Anual	95.00%	1.- Secretaría de Desarrollo Social (Área responsable que genera y posee la información) 2.-Secretaría de Tesorería y Finanzas a través de la UMSED (publica y actualiza la información)	31/12/2025	31/12/2025
2025	Impulsar la ampliación de becas para estudiantes, facilitando su acceso a la educación.	2.2.3.1	Eficacia	Porcentaje de becas otorgadas a nivel superior del total de solicitudes	Porcentaje promedio	Becas	Semestral	80.00%	1.- Secretaría de Desarrollo Social (Área responsable que genera y posee la información) 2.-Secretaría de Tesorería y Finanzas a través de la UMSED (publica y actualiza la información)	31/12/2025	31/12/2025
2025	Promover estrategias de acceso a talleres, clases y a la biblioteca municipal para todas las y los estudiantes de cualquier nivel educativo con el objetivo de beneficiarse de actividades formativas y culturales que enriquezcan su aprendizaje y desarrollo personal.	2.2.3.2	Eficacia	Suma de servicios prestados por las bibliotecas del municipio	Sumatoria	Servicios	Mensual	36,982.00	1.- Secretaría de Desarrollo Social (Área responsable que genera y posee la información) 2.-Secretaría de Tesorería y Finanzas a través de la UMSED (publica y actualiza la información)	31/12/2025	31/12/2025
2025	Gestionar programas de apoyo a las escuelas públicas del municipio en temas de rehabilitación de su infraestructura y equipamiento.	2.2.3.3	Eficiencia	Porcentaje de solicitudes ejecutadas de apoyo a mantenimiento de escuelas respecto al total de solicitudes ingresadas aplicables	Porcentaje promedio	Ejecuciones	Trimestral	60.00%	1.- Secretaría de Desarrollo Social (Área responsable que genera y posee la información) 2.-Secretaría de Tesorería y Finanzas a través de la UMSED (publica y actualiza la información)	31/12/2025	31/12/2025
2025	Fortalecer y diversificar los apoyos dirigidos a los grupos de atención prioritaria para su permanencia en el sistema educativo, brindando becas, uniformes, transporte, material escolar, equipamiento y/o herramientas tecnológicas.	2.2.3.4	Eficacia	Porcentaje de becas aprobadas de estudiantes de educación básica del programa de becas municipales	Porcentaje promedio	Solicitudes	Semestral	90.00%	1.- Secretaría de Desarrollo Social (Área responsable que genera y posee la información) 2.-Secretaría de Tesorería y Finanzas a través de la UMSED (publica y actualiza la información)	31/12/2025	31/12/2025
2025	Servicios de salud para los habitantes del municipio que atienda y prevenga enfermedades, prestados	2.2.4	Calidad	Porcentaje de servicios de salud preventiva brindados	Porcentaje promedio	Servicios	Trimestral	26.00%	1.- Secretaría de Desarrollo Social (Área responsable que genera y posee la información) 2.-Secretaría de Tesorería y Finanzas a través de la UMSED (publica y actualiza la información)	31/12/2025	31/12/2025
2025	Proporcionar atención médica de primer nivel preferentemente a la población menos favorecida y en situación vulnerable carente de los servicios de seguridad social en diversas comunidades del municipio.	2.2.4.1	Eficacia	Variación porcentual de consultas médicas brindadas por el Instituto Municipal de la Salud	Variación Porcentual	Consultas médicas	Mensual	5.00%	1.- Secretaría de Desarrollo Social (Área responsable que genera y posee la información) 2.-Secretaría de Tesorería y Finanzas a través de la UMSED (publica y actualiza la información)	31/12/2025	31/12/2025
2025	Promover la ejecución de campañas de salud genéricas y específicas a grupos de población vulnerable o de atención prioritaria para reducir la incidencia de enfermedades y mejorar el bienestar general de los habitantes del municipio, lo anterior en colaboración con profesionales de la salud, organizaciones no gubernamentales y líderes comunitarios.	2.2.4.2	Eficacia	Sumatoria de campañas de salud realizadas en colaboración con otras instituciones y organismos	Sumatoria	Campañas de salud	Trimestral	66.00	1.- Secretaría de Desarrollo Social (Área responsable que genera y posee la información) 2.-Secretaría de Tesorería y Finanzas a través de la UMSED (publica y actualiza la información)	31/12/2025	31/12/2025
2025	Fortalecer las Casas de Salud para que sean centros de atención médica efectivos y accesibles para todos los habitantes del municipio.	2.2.4.3	Eficacia	Sumatoria de mejoras realizadas a las casas de salud	Sumatoria	Mejoras	Semestral	2.00	1.- Secretaría de Desarrollo Social (Área responsable que genera y posee la información) 2.-Secretaría de Tesorería y Finanzas a través de la UMSED (publica y actualiza la información)	31/12/2025	31/12/2025
2025	Impulsar una colaboración más estrecha con los gobiernos federal y estatal para llevar a cabo jornadas y campañas de salud con el objetivo de beneficiar a un mayor número de habitantes de Corregidora.	2.2.4.4	Eficacia	Sumatoria de las y los asistentes beneficiados con las jornadas o campañas realizadas con instituciones de gobierno federal y estatal.	Sumatoria	Asistentes	Trimestral	3720.00	1.- Secretaría de Desarrollo Social (Área responsable que genera y posee la información) 2.-Secretaría de Tesorería y Finanzas a través de la UMSED (publica y actualiza la información)	31/12/2025	31/12/2025



MUNICIPIO DE CORREGIDORA
SECRETARÍA DE TESORERÍA Y FINANZAS
UNIDAD MUNICIPAL DEL SISTEMA DE EVALUACIÓN DEL DESEMPEÑO
LEY DE TRANSPARENCIA Y ACCESO A LA INFORMACIÓN PÚBLICA DEL ESTADO DE QUERÉTARO
ARTÍCULO 66 FRACCIÓN IV - INDICADORES DE INTERÉS PÚBLICO
CUARTO TRIMESTRE
EJERCICIO FISCAL 2025

EJERCICIO	OBJETIVO INSTITUCIONAL	CLAVE	DIMENSIÓN	INDICADOR	MÉTODO DE CÁLCULO	UNIDAD DE MEDIDA	FRECUENCIA DE MEDICIÓN	METAS PROGRAMADAS	ÁREA(S) RESPONSABLE(S) QUE GENERA(N), POSEE(N), PUBLICA(N) Y ACTUALIZA(N) LA INFORMACIÓN	FECHA DE VALIDACIÓN	FECHA DE ACTUALIZACIÓN
EJE 2. QUE TE VAYA MEJOR											
2025	Desarrollo Económico	2.3	Economía	Monto de inversión de aperturas por cada mil habitantes	Promedio	Pesos	Trimestral	\$400,000.00	1.- Secretaría de Desarrollo Económico (Área responsable que genera y posee la información) 2.-Secretaría de Tesorería y Finanzas a través de la UMSED (publica y actualiza la información)	31/12/2025	31/12/2025
2025	Impulso a la economía local que permita el aprovechamiento de oportunidades de negocio consolidado	2.3.1	Eficacia	Porcentaje de incremento en trámites de licencias de funcionamiento, aperturas y referendos registrados	Porcentaje de incremento (sumatoria)	Licencias	Trimestral	2.00%	1.- Secretaría de Desarrollo Económico (Área responsable que genera y posee la información) 2.-Secretaría de Tesorería y Finanzas a través de la UMSED (publica y actualiza la información)	31/12/2025	31/12/2025
2025	Generar estrategias de apoyo para negocios emprendedores de riesgo bajo y medio.	2.3.1.1	Eficacia	Porcentaje de vinculaciones derivadas de asesorías	Porcentaje promedio	Vinculaciones	Trimestral	50.00%	1.- Secretaría de Desarrollo Económico (Área responsable que genera y posee la información) 2.-Secretaría de Tesorería y Finanzas a través de la UMSED (publica y actualiza la información)	31/12/2025	31/12/2025
2025	Actualizar y promover el Sistema de Agilización de Trámites para la Industria (SATI) y la atracción de inversión para apoyar el emprendimiento en el uso de suelo industrial del municipio.	2.3.1.2	Eficacia	Porcentaje de avance en la implementación del Sistema de Agilización de Trámites para la Industria	Porcentaje sumatoria	Etapas	Semestral	85.00%	1.- Secretaría Técnica de Presidencia (Área responsable que genera y posee la información) 2.-Secretaría de Tesorería y Finanzas a través de la UMSED (publica y actualiza la información)	31/12/2025	31/12/2025
2025	Crear programas de capacitación enfocados a incubación y aceleración de ideas emprendedoras, haciendo énfasis en aquellas que atiendan sectores innovadores y tecnológicos.	2.3.1.3	Eficacia	Porcentaje de las y los beneficiarios con los programas de apoyo de incubación respecto al total inscritos	Porcentaje promedio	Beneficiarios	Semestral	95.00%	1.- Secretaría de Desarrollo Económico (Área responsable que genera y posee la información) 2.-Secretaría de Tesorería y Finanzas a través de la UMSED (publica y actualiza la información)	31/12/2025	31/12/2025
2025	Crear programas de capacitación enfocados a incubación y aceleración de ideas emprendedoras, haciendo énfasis en aquellas que atiendan sectores innovadores y tecnológicos.	2.3.1.3A	Eficacia	Porcentaje de las y los beneficiarios con programas de capacitación respecto al total inscritos	Porcentaje promedio	Beneficiarios	Semestral	95.00%	1.- Secretaría de Desarrollo Económico (Área responsable que genera y posee la información) 2.-Secretaría de Tesorería y Finanzas a través de la UMSED (publica y actualiza la información)	31/12/2025	31/12/2025
2025	Crear programas de capacitación enfocados a incubación y aceleración de ideas emprendedoras, haciendo énfasis en aquellas que atiendan sectores innovadores y tecnológicos.	2.3.1.3B	Eficacia	Porcentaje de las y los beneficiarios con los programas de apoyo de financiamiento respecto del total inscritos	Porcentaje promedio	Beneficiarios	Semestral	95.00%	1.- Secretaría de Desarrollo Económico (Área responsable que genera y posee la información) 2.-Secretaría de Tesorería y Finanzas a través de la UMSED (publica y actualiza la información)	31/12/2025	31/12/2025
2025	Ejecutar esfuerzos de fomento al empleo en colaboración con gobiernos y entidades civiles y privadas, asegurando que también se considere el empleo con perspectiva de inclusión.	2.3.1.4	Eficacia	Sumatoria de participaciones del Municipio en ferias de empleabilidad	Sumatoria	Participaciones	Semestral	5.00	1.- Secretaría de Desarrollo Económico (Área responsable que genera y posee la información) 2.-Secretaría de Tesorería y Finanzas a través de la UMSED (publica y actualiza la información)	31/12/2025	31/12/2025
2025	Incrementar la infraestructura y los servicios ofrecidos en las delegaciones con el diseño e implementación de programas y proyectos que conlleven a su desarrollo económico equilibrado.	2.3.1.5	Eficacia	Variación porcentual de servicios de mantenimiento brindado a las delegaciones y subdelegaciones	Variación porcentual	Servicios	Trimestral	15.00%	1.- Secretaría de Gestión Delegacional (Área responsable que genera y posee la información) 2.-Secretaría de Tesorería y Finanzas a través de la UMSED (publica y actualiza la información)	31/12/2025	31/12/2025
2025	Incrementar la infraestructura y los servicios ofrecidos en las delegaciones con el diseño e implementación de programas y proyectos que conlleven a su desarrollo económico equilibrado.	2.3.1.5A	Eficiencia	Porcentaje de solicitudes atendidas por las dependencias municipales respecto al total de solicitudes gestionadas	Porcentaje promedio	Solicitudes	Trimestral	90.00%	1.- Secretaría de Gestión Delegacional (Área responsable que genera y posee la información) 2.-Secretaría de Tesorería y Finanzas a través de la UMSED (publica y actualiza la información)	31/12/2025	31/12/2025
2025	Gestionar y operar los recursos y programas destinados al desarrollo agropecuario del municipio para potencializar la capacidad de los productos agrícolas y mejorar la vida de quienes viven y se dedican al campo.	2.3.1.6	Eficacia	Variación porcentual de servicios realizados por tractor en el Programa Mecanización del Campo	Variación porcentual	Servicios	Trimestral	28.00%	1.- Secretaría de Gestión Delegacional (Área responsable que genera y posee la información) 2.-Secretaría de Tesorería y Finanzas a través de la UMSED (publica y actualiza la información)	31/12/2025	31/12/2025
2025	Gestionar y operar los recursos y programas destinados al desarrollo agropecuario del municipio para potencializar la capacidad de los productos agrícolas y mejorar la vida de quienes viven y se dedican al campo.	2.3.1.6A	Eficacia	Variación porcentual de hectáreas trabajadas con tractor en el programa Mecanización del Campo	Variación porcentual	Hectáreas	Trimestral	15.00%	1.- Secretaría de Gestión Delegacional (Área responsable que genera y posee la información) 2.-Secretaría de Tesorería y Finanzas a través de la UMSED (publica y actualiza la información)	31/12/2025	31/12/2025
2025	Gestionar y operar los recursos y programas destinados al desarrollo agropecuario del municipio para potencializar la capacidad de los productos agrícolas y mejorar la vida de quienes viven y se dedican al campo.	2.3.1.6B	Eficacia	Variación porcentual de servicios realizados por la retroexcavadora en el programa Mecanización del Campo	Variación porcentual	Servicios	Trimestral	20.00%	1.- Secretaría de Gestión Delegacional (Área responsable que genera y posee la información) 2.-Secretaría de Tesorería y Finanzas a través de la UMSED (publica y actualiza la información)	31/12/2025	31/12/2025
2025	Gestionar y operar los recursos y programas destinados al desarrollo agropecuario del municipio para potencializar la capacidad de los productos agrícolas y mejorar la vida de quienes viven y se dedican al campo.	2.3.1.6C	Eficacia	Variación porcentual de días trabajados por la retroexcavadora en el programa Mecanización del Campo	Variación porcentual	Días	Trimestral	25.00%	1.- Secretaría de Gestión Delegacional (Área responsable que genera y posee la información) 2.-Secretaría de Tesorería y Finanzas a través de la UMSED (publica y actualiza la información)	31/12/2025	31/12/2025
2025	Comercio y servicios competitivos y diversificados para generar cadenas productivas apoyados	2.3.2	Eficiencia	Sumatoria de las y los beneficiarios participantes en las capacitaciones de marketing digital	Sumatoria	Beneficiarios	Semestral	60.00	1.- Secretaría de Desarrollo Económico (Área responsable que genera y posee la información) 2.-Secretaría de Tesorería y Finanzas a través de la UMSED (publica y actualiza la información)	31/12/2025	31/12/2025
2025	Crear una "Caja de herramientas empresariales digital", en la cual emprendedores y empresarios locales podrán consultar el marco de referencia para crear o mejorar su empresa, así como orientarlos en la construcción de un modelo de negocios adecuado a su potencial.	2.3.2.1	Eficiencia	Porcentaje de avance en la 1a etapa del desarrollo de la plataforma digital "Caja de herramientas"	Porcentaje sumatoria	Etapas	Semestral	100.00%	1.- Secretaría de Desarrollo Económico (Área responsable que genera y posee la información) 2.-Secretaría de Tesorería y Finanzas a través de la UMSED (publica y actualiza la información)	31/12/2025	31/12/2025



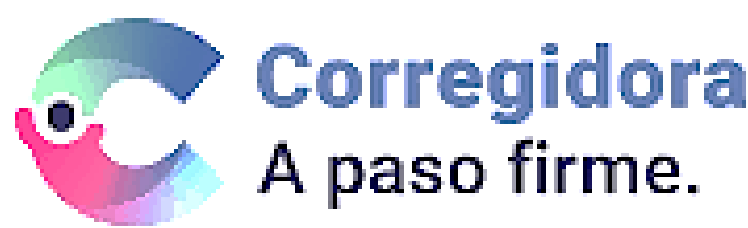
MUNICIPIO DE CORREGIDORA
SECRETARÍA DE TESORERÍA Y FINANZAS
UNIDAD MUNICIPAL DEL SISTEMA DE EVALUACIÓN DEL DESEMPEÑO
LEY DE TRANSPARENCIA Y ACCESO A LA INFORMACIÓN PÚBLICA DEL ESTADO DE QUERÉTARO
ARTÍCULO 66 FRACCIÓN IV - INDICADORES DE INTERÉS PÚBLICO
CUARTO TRIMESTRE
EJERCICIO FISCAL 2025

EJERCICIO	OBJETIVO INSTITUCIONAL	CLAVE	DIMENSIÓN	INDICADOR	MÉTODO DE CÁLCULO	UNIDAD DE MEDIDA	FRECUENCIA DE MEDICIÓN	METAS PROGRAMADAS	ÁREA(S) RESPONSABLE(S) QUE GENERA(N), POSEE(N), PUBLICA(N) Y ACTUALIZA(N) LA INFORMACIÓN	FECHA DE VALIDACIÓN	FECHA DE ACTUALIZACIÓN
2025	Implementar acciones que fomenten la cultura empresarial, a través de la difusión y promoción en lugares públicos, plazas comerciales y universidades, de los proyectos, productos y servicios locales ofrecidos por las empresas en el municipio	2.3.2.2	Eficacia	Sumatoria de captaciones realizadas por el centro de emprendimiento en lugares públicos, plazas comerciales o universidades	Sumatoria	Captaciones	Trimestral	300.00	1.- Secretaría de Desarrollo Económico (Área responsable que genera y posee la información) 2.-Secretaría de Tesorería y Finanzas a través de la UMSED (publica y actualiza la información)	31/12/2025	31/12/2025
2025	Generar vinculaciones entre instituciones bancarias y comercios locales para la obtención de mecanismos de financiamientos y productos financieros.	2.3.2.3	Eficacia	Sumatoria de convenios, proyectos y acuerdos firmados por el Centro de Emprendimiento del municipio.	Sumatoria	Convenios	Semestral	3.00	1.- Secretaría de Desarrollo Económico (Área responsable que genera y posee la información) 2.-Secretaría de Tesorería y Finanzas a través de la UMSED (publica y actualiza la información)	31/12/2025	31/12/2025
2025	Apoyar al comercio establecido formal, artesanal y pequeño comercio en el municipio con la facilitación y dignificación de los espacios públicos destinados para tales actividades económicas.	2.3.2.4	Economía	Porcentaje del monto recaudado por los permisos de comercio otorgados en festividades patronales y días festivos	Porcentaje sumatoria	Pesos	Trimestral	95.00%	1.- Secretaría de Desarrollo Económico (Área responsable que genera y posee la información) 2.-Secretaría de Tesorería y Finanzas a través de la UMSED (publica y actualiza la información)	31/12/2025	31/12/2025
2025	Vincular la oferta laboral por parte de las empresas y comercios locales a las y los ciudadanos que así lo requieran con la creación de un espacio público especializado.	2.3.2.5	Eficacia	Porcentaje de las y los beneficiarios vinculados a la oferta laboral de industria privada.	Porcentaje promedio	Vinculaciones	Cuatrimestral	50.00%	1.- Secretaría de Desarrollo Económico (Área responsable que genera y posee la información) 2.-Secretaría de Tesorería y Finanzas a través de la UMSED (publica y actualiza la información)	31/12/2025	31/12/2025
2025	Oferta turística con servicios y atractivos de interés para los visitantes ampliada	2.3.3	Eficacia	Variación porcentual de turistas en el Municipio que asisten a festividades y eventos turísticos	Variación Porcentual	Turistas	Semestral	25.00%	1.- Secretaría de Desarrollo Económico (Área responsable que genera y posee la información) 2.-Secretaría de Tesorería y Finanzas a través de la UMSED (publica y actualiza la información)	31/12/2025	31/12/2025
2025	Oferta turística con servicios y atractivos de interés para los visitantes ampliada	2.3.3A	Eficacia	Variación Porcentual de asistentes a la Zona Arqueológica en el municipio de Corregidora	Variación Porcentual	Asistentes	Trimestral	10.00%	1.- Secretaría de Desarrollo Económico (Área responsable que genera y posee la información) 2.-Secretaría de Tesorería y Finanzas a través de la UMSED (publica y actualiza la información)	31/12/2025	31/12/2025
2025	Implementar iluminación escénica en los lugares icónicos del Pueblito y en el Santuario de Santa María del Pueblito, con la finalidad de potenciar la belleza estructural en las fechas conmemorativas durante el año.	2.3.3.1	Eficiencia	Porcentaje de etapas concluidas del proyecto de Iluminación Escénica del Centro Histórico de El Pueblito	Porcentaje Sumatoria	Etapas	Cuatrimestral	100.00%	1.- Secretaría de Desarrollo Económico (Área responsable que genera y posee la información) 2.-Secretaría de Tesorería y Finanzas a través de la UMSED (publica y actualiza la información)	31/12/2025	31/12/2025
2025	Actualizar el marco normativo en materia de turismo, priorizando a los giros comerciales relacionados con el alojamiento y la regularización de predios que por su ubicación se encuentren en zonas turísticas o de patrimonio cultural	2.3.3.2	Eficiencia	Porcentaje de gestiones realizadas para la actualización de la normativa en materia de turismo respecto al programado	Porcentaje Sumatoria	Gestiones	Semestral	84.00%	1.- Secretaría de Desarrollo Económico (Área responsable que genera y posee la información) 2.-Secretaría de Tesorería y Finanzas a través de la UMSED (publica y actualiza la información)	31/12/2025	31/12/2025
2025	Coordinar alianzas estratégicas con los distintos órdenes de gobierno, la iniciativa privada y sociedad civil para gestionar de manera integral el desarrollo e impulso de la riqueza turística en el municipio.	2.3.3.3	Eficacia	Sumatoria de alianzas estratégicas para el impulso turístico	Sumatoria	Alianzas	Trimestral	50.00	1.- Secretaría de Desarrollo Económico (Área responsable que genera y posee la información) 2.-Secretaría de Tesorería y Finanzas a través de la UMSED (publica y actualiza la información)	31/12/2025	31/12/2025
EJE 3. MUNICIPIO ORDENADO Y SOSTENIBLE											
2025	Obra pública urbana	3.1	Eficacia	Variación de obras públicas realizadas respecto al año anterior	Variación Porcentual	Obras	Anual	10.00%	1.- Secretaría de Obras Públicas (Área responsable que genera y posee la información) 2.-Secretaría de Tesorería y Finanzas a través de la UMSED (publica y actualiza la información)	31/12/2025	31/12/2025
2025	Necesidades de infraestructura urbana básica en colonias identificadas	3.1.1	Eficiencia	Porcentaje de colonias intervenidas con infraestructura respecto del total identificadas	Porcentaje sumatoria	Colonias	Semestral	65.00%	1.- Secretaría de Obras Públicas (Área responsable que genera y posee la información) 2.-Secretaría de Tesorería y Finanzas a través de la UMSED (publica y actualiza la información)	31/12/2025	31/12/2025
2025	Planificar la ejecución de la obra pública urbana para garantizar la calidad, eficiencia y transparencia en la integración de los expedientes técnicos para su posterior ejecución.	3.1.1.1	Eficiencia	Porcentaje de avance del Programa de Obra Anual	Porcentaje sumatoria	Actividades	Cuatrimestral	100.00%	1.- Secretaría de Obras Públicas (Área responsable que genera y posee la información) 2.-Secretaría de Tesorería y Finanzas a través de la UMSED (publica y actualiza la información)	31/12/2025	31/12/2025
2025	Involucrar a la sociedad en la planificación y seguimiento de la obra pública para que contribuya a mejorar la calidad de las infraestructuras, fomentar la rendición de cuentas y fortalecer la confianza en las autoridades.	3.1.1.2	Eficacia	Porcentaje de obras socializadas respecto del total de obras ejecutadas	Porcentaje Promedio	Obras	Semestral	90.00%	1.- Secretaría de Obras Públicas (Área responsable que genera y posee la información) 2.-Secretaría de Tesorería y Finanzas a través de la UMSED (publica y actualiza la información)	31/12/2025	31/12/2025
2025	Fortalecer el conocimiento y capacidades del personal involucrado en la gestión de proyectos de obra pública, que puedan garantizar una ejecución eficiente y rentable de los recursos públicos destinados para tal fin.	3.1.1.3	Eficacia	Porcentaje de personal capacitado en materia de obra pública respecto del total de personal	Porcentaje Sumatoria	Personal	Semestral	40.00%	1.- Secretaría de Obras Públicas (Área responsable que genera y posee la información) 2.-Secretaría de Tesorería y Finanzas a través de la UMSED (publica y actualiza la información)	31/12/2025	31/12/2025
2025	Obra pública urbana básica que atienda las demandas sociales y de sectores productivos ejecutada	3.1.2	Eficacia	Porcentaje de obras sociales básicas realizadas respecto del total de obras	Porcentaje Promedio	Obras	Semestral	40.00%	1.- Secretaría de Obras Públicas (Área responsable que genera y posee la información) 2.-Secretaría de Tesorería y Finanzas a través de la UMSED (publica y actualiza la información)	31/12/2025	31/12/2025



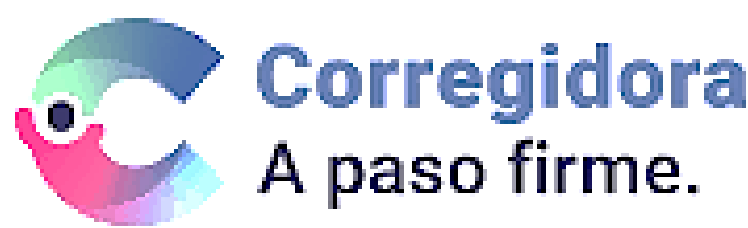
MUNICIPIO DE CORREGIDORA
SECRETARÍA DE TESORERÍA Y FINANZAS
UNIDAD MUNICIPAL DEL SISTEMA DE EVALUACIÓN DEL DESEMPEÑO
LEY DE TRANSPARENCIA Y ACCESO A LA INFORMACIÓN PÚBLICA DEL ESTADO DE QUERÉTARO
ARTÍCULO 66 FRACCIÓN IV - INDICADORES DE INTERÉS PÚBLICO
CUARTO TRIMESTRE
EJERCICIO FISCAL 2025

EJERCICIO	OBJETIVO INSTITUCIONAL	CLAVE	DIMENSIÓN	INDICADOR	MÉTODO DE CÁLCULO	UNIDAD DE MEDIDA	FRECUENCIA DE MEDICIÓN	METAS PROGRAMADAS	ÁREA(S) RESPONSABLE(S) QUE GENERA(N), POSEE(N), PUBLICA(N) Y ACTUALIZA(N) LA INFORMACIÓN	FECHA DE VALIDACIÓN	FECHA DE ACTUALIZACIÓN
2025	Ejecutar mecanismos e instrumentos para la supervisión y control durante todas las etapas de la ejecución de la obra pública, para garantizar que se cumplan los estándares de calidad, los plazos establecidos y el presupuesto asignado.	3.1.2.1	Eficiencia	Porcentaje de actividades de control internas realizadas respecto del total programadas	Porcentaje sumatoria	Actividades	Cuatrimestral	80.00%	1.- Secretaría de Obras Públicas (Área responsable que genera y posee la información) 2.-Secretaría de Tesorería y Finanzas a través de la UMSED (publica y actualiza la información)	31/12/2025	31/12/2025
2025	Transparentar permanentemente los procesos, indicadores y resultados de la contratación de la obra pública, asegurando que se realice siguiendo los procedimientos legales, en los tiempos establecidos y respetando los principios de competencia y equidad	3.1.2.2	Eficacia	Porcentaje de contratos reportados en las respectivas plataformas de control según su origen de recurso	Porcentaje Promedio	Contratos	Cuatrimestral	100.00%	1.- Secretaría de Obras Públicas (Área responsable que genera y posee la información) 2.-Secretaría de Tesorería y Finanzas a través de la UMSED (publica y actualiza la información)	31/12/2025	31/12/2025
EJE 3. MUNICIPIO ORDENADO Y SOSTENIBLE											
2025	Servicios Públicos	3.2	Calidad	Satisfacción ciudadana con los servicios públicos	Porcentaje	Encuestas	Semestral	85.00%	1.- Secretaría de Servicios Públicos (Área responsable que genera y posee la información) 2.-Secretaría de Tesorería y Finanzas a través de la UMSED (publica y actualiza la información)	31/12/2025	31/12/2025
2025	Difusión de servicios públicos para un acceso universal de más personas realizado	3.2.1	Eficiencia	Impresiones promedio de publicaciones dirigidas a servicios públicos	Promedio	Alcance	Trimestral	7,000.00	1.- Secretaría Particular (Área responsable que genera y posee la información) 2.-Secretaría de Tesorería y Finanzas a través de la UMSED (publica y actualiza la información)	31/12/2025	31/12/2025
2025	Implementar políticas y programas que promuevan la participación ciudadana en la toma de decisiones relacionadas con la prestación de servicios públicos.	3.2.1.1	Eficiencia	Porcentaje de jornadas realizadas por la Secretaría de Servicios Públicos con la ciudadanía.	Porcentaje promedio	Jornadas	Trimestral	80.00%	1.- Secretaría de Servicios Públicos (Área responsable que genera y posee la información) 2.-Secretaría de Tesorería y Finanzas a través de la UMSED (publica y actualiza la información)	31/12/2025	31/12/2025
2025	Ejecutar campañas de comunicación asertiva que informen a la comunidad sobre los servicios públicos como su frecuencia, costo y disponibilidad.	3.2.1.2	Eficacia	Porcentaje de campañas de difusión de servicios públicos realizadas	Porcentaje Sumatoria	Campañas	Trimestral	100.00%	1.- Secretaría Particular (Área responsable que genera y posee la información) 2.-Secretaría de Tesorería y Finanzas a través de la UMSED (publica y actualiza la información)	31/12/2025	31/12/2025
2025	Impulsar la generación de alianzas con la ciudadanía y el sector privado, a fin de que apoyen en la construcción, mantenimiento y/u operación de los parques, espacio públicos y áreas verdes del municipio.	3.2.1.3	Eficacia	Sumatoria de alianzas con el sector privado para el apoyo y mejoramiento de parques, espacios públicos y áreas verdes	Sumatoria	Alianzas	Semestral	3.00	1.- Secretaría de Servicios Públicos (Área responsable que genera y posee la información) 2.-Secretaría de Tesorería y Finanzas a través de la UMSED (publica y actualiza la información)	31/12/2025	31/12/2025
2025	Gestión de servicios públicos para garantizar la calidad de vida de los habitantes fortalecida	3.2.2	Eficiencia	Días hábiles promedio de atención a solicitudes de servicios públicos	Promedio	Días	Semestral	16.00	1.- Secretaría de Servicios Públicos (Área responsable que genera y posee la información) 2.-Secretaría de Tesorería y Finanzas a través de la UMSED (publica y actualiza la información)	31/12/2025	31/12/2025
2025	Eficientar la gestión de la recolección y tratamiento de los residuos sólidos.	3.2.2.1	Eficacia	Sumatoria de condominios y/o escuelas que participan en el programa de reciclaje y tratamiento de residuos sólidos	Sumatoria	Condominios y escuelas	Trimestral	28.00	1.- Secretaría de Servicios Públicos (Área responsable que genera y posee la información) 2.-Secretaría de Tesorería y Finanzas a través de la UMSED (publica y actualiza la información)	31/12/2025	31/12/2025
2025	Conservar y mantener en buen estado los parques y jardines para su uso seguro y aprovechamiento de la ciudadanía	3.2.2.2	Eficiencia	Porcentaje de avance en la ejecución del programa del mantenimiento a parques y jardines con respecto al total programados	Porcentaje promedio	Parques y jardines	Trimestral	85.00%	1.- Secretaría de Servicios Públicos (Área responsable que genera y posee la información) 2.-Secretaría de Tesorería y Finanzas a través de la UMSED (publica y actualiza la información)	31/12/2025	31/12/2025
2025	Actualizar, rehabilitar, fortalecer y mantener la infraestructura y equipamiento necesario para la prestación de los servicios públicos en espacios municipales.	3.2.2.3	Eficacia	Porcentaje de equipo que recibe mantenimiento, respecto del total de equipo existente.	Porcentaje sumatoria	Equipos	Semestral	50.00%	1.- Secretaría de Servicios Públicos (Área responsable que genera y posee la información) 2.-Secretaría de Tesorería y Finanzas a través de la UMSED (publica y actualiza la información)	31/12/2025	31/12/2025
2025	Elaborar y/o actualizar el plan de manejo de residuos sólidos, considerando la inclusión de los municipios de la Zona Metropolitana.	3.2.2.4	Eficiencia	Porcentaje de avance en la elaboración del plan de manejo de residuos sólidos	Porcentaje sumatoria	Etapas	Cuatrimestral	100.00%	1.- Secretaría de Servicios Públicos (Área responsable que genera y posee la información) 2.-Secretaría de Tesorería y Finanzas a través de la UMSED (publica y actualiza la información)	31/12/2025	31/12/2025
2025	Ampliar, modernizar y mantener la red municipal de alumbrado público en vialidades, colonias y comunidades del municipio.	3.2.2.5	Eficiencia	Tiempo promedio de atención a solicitudes de alumbrado público	Promedio	Horas	Trimestral	16 hrs	1.- Secretaría de Servicios Públicos (Área responsable que genera y posee la información) 2.-Secretaría de Tesorería y Finanzas a través de la UMSED (publica y actualiza la información)	31/12/2025	31/12/2025
2025	Ejecutar acciones de conservación de las vías públicas del municipio para mantenerlas limpias y seguras al tránsito vehicular, minimizando la aparición de desperfectos en pavimentos y de basura.	3.2.2.6	Eficiencia	Porcentaje de incremento de las rutas municipales de barrido manual	Porcentaje promedio	Rutas	Cuatrimestral	20.00%	1.- Secretaría de Servicios Públicos (Área responsable que genera y posee la información) 2.-Secretaría de Tesorería y Finanzas a través de la UMSED (publica y actualiza la información)	31/12/2025	31/12/2025
2025	Ejecutar acciones de conservación de las vías públicas del municipio para mantenerlas limpias y seguras al tránsito vehicular, minimizando la aparición de desperfectos en pavimentos y de basura.	3.2.2.6A	Eficiencia	Porcentaje de solicitudes ciudadanas de mantenimiento vial atendidas	Porcentaje Promedio	Solicitudes	Trimestral	90.00%	1.- Secretaría de Obras Públicas (Área responsable que genera y posee la información) 2.-Secretaría de Tesorería y Finanzas a través de la UMSED (publica y actualiza la información)	31/12/2025	31/12/2025
2025	Brindar y mejorar el servicio de panteones y servicios funerarios municipales, de manera que la ciudadanía tenga un lugar digno donde velar y recordar a sus seres queridos.	3.2.2.7	Eficacia	Porcentaje de cumplimiento del Programa de Mantenimiento a Panteones	Porcentaje promedio	Actividades	Cuatrimestral	85.00%	1.- Secretaría de Servicios Públicos (Área responsable que genera y posee la información) 2.-Secretaría de Tesorería y Finanzas a través de la UMSED (publica y actualiza la información)	31/12/2025	31/12/2025
2025	Garantizar la prestación del servicio de rastro cumpliendo con las normas sanitarias de calidad.	3.2.2.8	Eficacia	Porcentaje de observaciones atendidas de los resultados de las visitas de inspección sanitaria	Porcentaje promedio	Observaciones	Semestral	85.00%	1.- Secretaría de Servicios Públicos (Área responsable que genera y posee la información) 2.-Secretaría de Tesorería y Finanzas a través de la UMSED (publica y actualiza la información)	31/12/2025	31/12/2025
EJE 3. MUNICIPIO ORDENADO Y SOSTENIBLE											



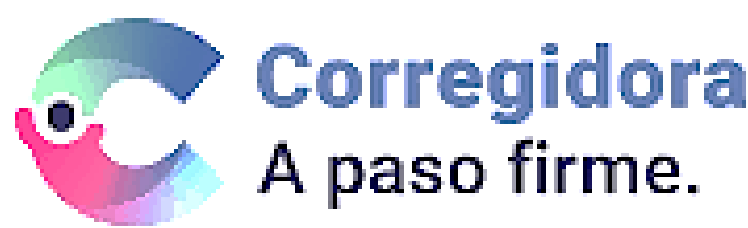
MUNICIPIO DE CORREGIDORA
SECRETARÍA DE TESORERÍA Y FINANZAS
UNIDAD MUNICIPAL DEL SISTEMA DE EVALUACIÓN DEL DESEMPEÑO
LEY DE TRANSPARENCIA Y ACCESO A LA INFORMACIÓN PÚBLICA DEL ESTADO DE QUERÉTARO
ARTÍCULO 66 FRACCIÓN IV - INDICADORES DE INTERÉS PÚBLICO
CUARTO TRIMESTRE
EJERCICIO FISCAL 2025

EJERCICIO	OBJETIVO INSTITUCIONAL	CLAVE	DIMENSIÓN	INDICADOR	MÉTODO DE CÁLCULO	UNIDAD DE MEDIDA	FRECUENCIA DE MEDICIÓN	METAS PROGRAMADAS	ÁREA(S) RESPONSABLE(S) QUE GENERA(N), POSEE(N), PUBLICA(N) Y ACTUALIZA(N) LA INFORMACIÓN	FECHA DE VALIDACIÓN	FECHA DE ACTUALIZACIÓN
2025	Desarrollo urbano y ordenamiento territorial	3.3	Eficacia	Porcentaje de respuestas de licencias de construcción autorizadas respecto del total de solicitudes ingresadas	Porcentaje	Autorizaciones	Cuatrimestral	90.00%	1.- Secretaría de Desarrollo Urbano y Medio Ambiente (Área responsable que genera y posee la información) 2.-Secretaría de Tesorería y Finanzas a través de la UMSED (publica y actualiza la información)	31/12/2025	31/12/2025
2025	Ordenamiento del territorio para un desarrollo sostenible del municipio establecido	3.3.1	Eficiencia	Porcentaje de respuestas de dictamen de uso de suelo respecto del total de solicitudes ingresadas	Porcentaje	Respuestas	Cuatrimestral	98.00%	1.- Secretaría de Desarrollo Urbano y Medio Ambiente (Área responsable que genera y posee la información) 2.-Secretaría de Tesorería y Finanzas a través de la UMSED (publica y actualiza la información)	31/12/2025	31/12/2025
2025	Contribuir con las instancias federales y estatales en los procesos de regularización territorial e implementar acciones conjuntas con diversos sectores para procurar el debido desarrollo urbano del municipio.	3.3.1.1	Eficacia	Porcentaje de asentamientos humanos irregulares con poder notarial que concluyeron una fase del proceso de regularización	Porcentaje sumatoria	Asentamientos humanos	Semestral	20.00%	1.- Secretaría de Ayuntamiento (Área responsable que genera y posee la información) 2.-Secretaría de Tesorería y Finanzas a través de la UMSED (publica y actualiza la información)	31/12/2025	31/12/2025
2025	Contribuir con las instancias federales y estatales en los procesos de regularización territorial e implementar acciones conjuntas con diversos sectores para procurar el debido desarrollo urbano del municipio.	3.3.1.1A	Eficacia	Porcentaje de asentamientos humanos irregulares con poder notarial que obtuvieron acuerdo de Cabildo de regularización o relotificación	Porcentaje	Asentamientos humanos	Anual	33.00%	1.- Secretaría de Ayuntamiento (Área responsable que genera y posee la información) 2.-Secretaría de Tesorería y Finanzas a través de la UMSED (publica y actualiza la información)	31/12/2025	31/12/2025
2025	Establecer y/o actualizar las normas en materia de ordenamiento territorial que regulen la habitabilidad e imagen urbana de las construcciones en el municipio.	3.3.1.2	Eficiencia	Porcentaje de reglamentos en revisión por Ayuntamiento respecto del programado	Porcentaje Sumatoria	Reglamentos	Semestral	84.00%	1.- Secretaría de Desarrollo Urbano y Medio Ambiente (Área responsable que genera y posee la información) 2.-Secretaría de Tesorería y Finanzas a través de la UMSED (publica y actualiza la información)	31/12/2025	31/12/2025
2025	Gestión del desarrollo urbano que permita un crecimiento amigable con el ambiente consolidada	3.3.2	Eficacia	Avance en la creación de la figura de cinturones verdes en el programa municipal de desarrollo urbano.	Porcentaje	Etapas	Anual	100.00%	1.- Secretaría de Desarrollo Urbano y Medio Ambiente (Área responsable que genera y posee la información) 2.-Secretaría de Tesorería y Finanzas a través de la UMSED (publica y actualiza la información)	31/12/2025	31/12/2025
2025	Eficientar los procesos establecidos por el marco legal para garantizar un desarrollo urbano apegado a los planes en la materia.	3.3.2.1	Eficiencia	Porcentaje de respuestas de licencias de construcción realizadas en un plazo menor a 10 días respecto de solicitudes ingresadas	Porcentaje	Respuestas	Cuatrimestral	90.00%	1.- Secretaría de Desarrollo Urbano y Medio Ambiente (Área responsable que genera y posee la información) 2.-Secretaría de Tesorería y Finanzas a través de la UMSED (publica y actualiza la información)	31/12/2025	31/12/2025
2025	Eficientar los procesos establecidos por el marco legal para garantizar un desarrollo urbano apegado a los planes en la materia.	3.3.2.1A	Calidad	Nivel de satisfacción de los ciudadanos sobre los trámites realizados.	Promedio	Encuestas	Cuatrimestral	8.50	1.- Secretaría de Desarrollo Urbano y Medio Ambiente (Área responsable que genera y posee la información) 2.-Secretaría de Tesorería y Finanzas a través de la UMSED (publica y actualiza la información)	31/12/2025	31/12/2025
2025	Realizar las inspecciones urbanas para verificar el cumplimiento del marco legal en la materia por parte de los constructores, desarrolladores y ciudadanía en general.	3.3.2.2	Eficacia	Variación porcentual de inspecciones realizadas en construcción, comercio y ecología	Variación Porcentual	Inspecciones	Trimestral	20.00%	1.- Secretaría de Gobierno (Área responsable que genera y posee la información) 2.-Secretaría de Tesorería y Finanzas a través de la UMSED (publica y actualiza la información)	31/12/2025	31/12/2025
EJE 3. MUNICIPIO ORDENADO Y SOSTENIBLE											
2025	Medio ambiente protegido	3.4	Eficacia	Porcentaje de parques intervenidos por Obras públicas con al menos una recomendación emitida sobre el uso de paleta vegetal en la gestión del parque	Porcentaje	Parques	Anual	100.00%	1.- Secretaría de Desarrollo Urbano y Medio Ambiente (Área responsable que genera y posee la información) 2.-Secretaría de Tesorería y Finanzas a través de la UMSED (publica y actualiza la información)	31/12/2025	31/12/2025
2025	Sostenibilidad ambiental mediante el fomento de prácticas y políticas para la protección del medio ambiente y mitigación del cambio climático promovida	3.4.1	Eficacia	Acciones que contribuyan a la sostenibilidad ambiental	Sumatoria	Acciones	Cuatrimestral	5.00	1.- Secretaría de Desarrollo Urbano y Medio Ambiente (Área responsable que genera y posee la información) 2.-Secretaría de Tesorería y Finanzas a través de la UMSED (publica y actualiza la información)	31/12/2025	31/12/2025
2025	Preservar, restaurar y proteger espacios verdes, áreas naturales y zonas de valor ecológico, contribuyendo a mantener la biodiversidad, la fauna silvestre y los servicios ecosistémicos.	3.4.1.1	Eficacia	Sumatoria de árboles entregados al vivero municipal para reforestación	Sumatoria	Árboles	Cuatrimestral	550.00	1.- Secretaría de Desarrollo Urbano y Medio Ambiente (Área responsable que genera y posee la información) 2.-Secretaría de Tesorería y Finanzas a través de la UMSED (publica y actualiza la información)	31/12/2025	31/12/2025
2025	Implementar programas de gestión de residuos que fomenten la reducción, reutilización, reciclaje y compostaje de los desechos, así como programas que fomenten el uso de energía renovable, con el fin de minimizar el impacto ambiental por la actividad humana.	3.4.1.2	Eficacia	Porcentaje de incremento de las y los beneficiarios del programa Juntos Mejoremos el Ambiente.	Variación porcentual	Beneficiarios	Cuatrimestral	40.00%	1.- Secretaría de Desarrollo Urbano y Medio Ambiente (Área responsable que genera y posee la información) 2.-Secretaría de Tesorería y Finanzas a través de la UMSED (publica y actualiza la información)	31/12/2025	31/12/2025
2025	Elaborar, actualizar y ejecutar planes y programas ambientales, así como, instrumentos para construir, actualizar y mantener parques, áreas verdes y espacios públicos que contribuyan a la sostenibilidad ambiental.	3.4.1.3	Eficacia	Sumatoria de jornadas de reforestación del programa Corregidora Reforesta Contigo	Sumatoria	Jornadas de Reforestación	Cuatrimestral	3.00	1.- Secretaría de Desarrollo Urbano y Medio Ambiente (Área responsable que genera y posee la información) 2.-Secretaría de Tesorería y Finanzas a través de la UMSED (publica y actualiza la información)	31/12/2025	31/12/2025
2025	Participación social y sensibilización de la sociedad sobre el cuidado del medio ambiente fomentada	3.4.2	Eficacia	Sumatoria de personas beneficiadas en el Programa de Educación Ambiental	Sumatoria	Beneficiarios	Cuatrimestral	400.00	1.- Secretaría de Desarrollo Urbano y Medio Ambiente (Área responsable que genera y posee la información) 2.-Secretaría de Tesorería y Finanzas a través de la UMSED (publica y actualiza la información)	31/12/2025	31/12/2025
2025	Participación social y sensibilización de la sociedad sobre el cuidado del medio ambiente fomentada	3.4.2A	Eficiencia	Porcentaje de reforestaciones y/o limpieza de áreas verdes respecto del total programado	Porcentaje sumatoria	Reforestaciones y limpiezas	Trimestral	80.00%	1.- Secretaría de Desarrollo Social (Área responsable que genera y posee la información) 2.-Secretaría de Tesorería y Finanzas a través de la UMSED (publica y actualiza la información)	31/12/2025	31/12/2025
2025	Diseñar programas de educación ambiental y ejecutar alianzas con los sectores productivos para la promoción y la sensibilización sobre temas ambientales.	3.4.2.1	Eficacia	Sumatoria de Empresas que colaboran en el Programa de Educación Ambiental	Sumatoria	Empresas	Cuatrimestral	3.00	1.- Secretaría de Desarrollo Urbano y Medio Ambiente (Área responsable que genera y posee la información) 2.-Secretaría de Tesorería y Finanzas a través de la UMSED (publica y actualiza la información)	31/12/2025	31/12/2025
2025	Colaborar en la conformación de comités ambientales integrados por la ciudadanía y personal municipal para la supervisión del cumplimiento de la normativa	3.4.2.2	Eficacia	Sumatoria de comités ambientales integrados en el municipio	Sumatoria	Comités Ambientales	Cuatrimestral	1.00	1.- Secretaría de Desarrollo Urbano y Medio Ambiente (Área responsable que genera y posee la información) 2.-Secretaría de Tesorería y Finanzas a través de la UMSED (publica y actualiza la información)	31/12/2025	31/12/2025



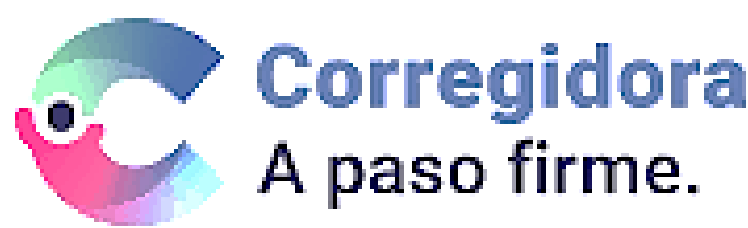
MUNICIPIO DE CORREGIDORA
SECRETARÍA DE TESORERÍA Y FINANZAS
UNIDAD MUNICIPAL DEL SISTEMA DE EVALUACIÓN DEL DESEMPEÑO
LEY DE TRANSPARENCIA Y ACCESO A LA INFORMACIÓN PÚBLICA DEL ESTADO DE QUERÉTARO
ARTÍCULO 66 FRACCIÓN IV - INDICADORES DE INTERÉS PÚBLICO
CUARTO TRIMESTRE
EJERCICIO FISCAL 2025

EJERCICIO	OBJETIVO INSTITUCIONAL	CLAVE	DIMENSIÓN	INDICADOR	MÉTODO DE CÁLCULO	UNIDAD DE MEDIDA	FRECUENCIA DE MEDICIÓN	METAS PROGRAMADAS	ÁREA(S) RESPONSABLE(S) QUE GENERA(N), POSEE(N), PUBLICA(N) Y ACTUALIZA(N) LA INFORMACIÓN	FECHA DE VALIDACIÓN	FECHA DE ACTUALIZACIÓN
2025	Fomentar acciones que concienticen a la población sobre el cuidado, protección, control y bienestar de los animales de compañía.	3.4.2.4	Eficacia	Sumatoria de asistentes a las pláticas de concientización del cuidado animal	Sumatoria	Ciudadanos	Trimestral	1,200.00	1.- Secretaría de Servicios Públicos (Área responsable que genera y posee la información) 2.-Secretaría de Tesorería y Finanzas a través de la UMSED (publica y actualiza la información)	31/12/2025	31/12/2025
2025	Fomentar acciones que concienticen a la población sobre el cuidado, protección, control y bienestar de los animales de compañía.	3.4.2.4A	Eficacia	Variación porcentual de esterilizaciones realizadas en el instituto municipal de cuidado animal	Variación Porcentual	Esterilizaciones	Trimestral	2.00%	1.- Secretaría de Servicios Públicos (Área responsable que genera y posee la información) 2.-Secretaría de Tesorería y Finanzas a través de la UMSED (publica y actualiza la información)	31/12/2025	31/12/2025
2025	Fomentar acciones que concienticen a la población sobre el cuidado, protección, control y bienestar de los animales de compañía.	3.4.2.4B	Eficacia	Sumatoria de adopciones realizadas a través del Instituto Municipal de Cuidado Animal	Sumatoria	Adopciones	Semestral	72.00	1.- Secretaría de Servicios Públicos (Área responsable que genera y posee la información) 2.-Secretaría de Tesorería y Finanzas a través de la UMSED (publica y actualiza la información)	31/12/2025	31/12/2025
EJE 3. MUNICIPIO ORDENADO Y SOSTENIBLE											
2025	Movilidad	3.5	Eficacia	Beneficiarias y beneficiarios de los programas de programas de movilidad	Promedio	Beneficiarias y beneficiarios	Anual	7700.00	1.- Secretaría de Movilidad (Área responsable que genera y posee la información) 2.-Secretaría de Tesorería y Finanzas a través de la UMSED (publica y actualiza la información)	31/12/2025	31/12/2025
2025	Movilidad en el municipio agilizada	3.5.1	Eficacia	Promedio de ascensos del programa Movivan por ruta	Promedio	Ascensos	Mensual	7200.00	1.- Secretaría de Movilidad (Área responsable que genera y posee la información) 2.-Secretaría de Tesorería y Finanzas a través de la UMSED (publica y actualiza la información)	31/12/2025	31/12/2025
2025	Implementar programas de movilidad en el municipio que conlleven a disminuir los tiempos de traslado y la emisión de contaminantes de vehículos motorizados.	3.5.1.1	Eficiencia	Porcentaje de kilómetros de ciclovia rehabilitado, respecto al total existente	Porcentaje sumatoria	Kilómetros	Semestral	33.00%	1.- Secretaría de Movilidad (Área responsable que genera y posee la información) 2.-Secretaría de Tesorería y Finanzas a través de la UMSED (publica y actualiza la información)	31/12/2025	31/12/2025
2025	Colaborar en la mejora del transporte público gestionando la instalación de paraderos, zonas de espera e infraestructura, analizando medios de transporte que considere también la movilidad de población en situación vulnerable.	3.5.1.2	Eficiencia	Porcentaje de solicitudes de balizamiento y tableros viales atendidas respecto al total recibidas.	Porcentaje promedio	Solicitudes	Cuatrimestral	100.00%	1.- Secretaría de Movilidad (Área responsable que genera y posee la información) 2.-Secretaría de Tesorería y Finanzas a través de la UMSED (publica y actualiza la información)	31/12/2025	31/12/2025
2025	Gestionar el incremento en el número de unidades de Movivan para la movilización de un mayor número de usuarios.	3.5.1.3	Eficacia	Sumatoria de rutas con incremento en unidades	Sumatoria	Rutas	Semestral	3.00	1.- Secretaría de Movilidad (Área responsable que genera y posee la información) 2.-Secretaría de Tesorería y Finanzas a través de la UMSED (publica y actualiza la información)	31/12/2025	31/12/2025
2025	Crear un banco de información, con el propósito de recopilar, almacenar, analizar y gestionar datos relacionados con el tránsito, los modos de transporte y la infraestructura vial para mejorar la planificación y toma de decisiones en la movilidad urbana.	3.5.1.4	Eficiencia	Porcentaje de avance en la creación del banco de información de movilidad urbana	Porcentaje sumatoria	Etapas	Semestral	100.00%	1.- Secretaría de Movilidad (Área responsable que genera y posee la información) 2.-Secretaría de Tesorería y Finanzas a través de la UMSED (publica y actualiza la información)	31/12/2025	31/12/2025
2025	Uso de medios de transporte alternativo al vehículo particular incentivado	3.5.2	Eficacia	Sumatoria de acciones para incentivar el uso de transporte alternativo	Sumatoria	Acciones	Semestral	2.00	1.- Secretaría de Movilidad (Área responsable que genera y posee la información) 2.-Secretaría de Tesorería y Finanzas a través de la UMSED (publica y actualiza la información)	31/12/2025	31/12/2025
2025	Elaborar diagnósticos de viabilidad e implementación de la pirámide de movilidad con infraestructura para la movilidad alternativa, priorizando al peatón y vehículos no motorizados lo cual facilite a la ciudadanía su traslado y la utilización de estos medios de movilidad.	3.5.2.1	Eficacia	Sumatoria de diagnósticos para eficientar la movilidad urbana	Sumatoria	Diagnósticos	Semestral	2.00	1.- Secretaría de Movilidad (Área responsable que genera y posee la información) 2.-Secretaría de Tesorería y Finanzas a través de la UMSED (publica y actualiza la información)	31/12/2025	31/12/2025
	Ejecutar acciones de concientización que difundan los medios alternos de movilidad, cultura vial y seguridad vial, tales como urbanismo táctico, campañas informativas, talleres, pláticas y conferencias.	3.5.2.2	Eficacia	Sumatoria de publicaciones de concientización que difundan los medios alternos de movilidad, cultura vial y seguridad vial	Sumatoria	Publicaciones	Mensual	288.00	1.- Secretaría de Movilidad (Área responsable que genera y posee la información) 2.-Secretaría de Tesorería y Finanzas a través de la UMSED (publica y actualiza la información)	31/12/2025	31/12/2025
2025	Ejecutar acciones de concientización que difundan los medios alternos de movilidad, cultura vial y seguridad vial, tales como urbanismo táctico, campañas informativas, talleres, pláticas y conferencias.	3.5.2.2A	Eficacia	Promedio de asistentes a pláticas, talleres y conferencias en temas de movilidad	Promedio	Asistentes	Trimestral	80.00	1.- Secretaría de Movilidad (Área responsable que genera y posee la información) 2.-Secretaría de Tesorería y Finanzas a través de la UMSED (publica y actualiza la información)	31/12/2025	31/12/2025
EJE 4. AVANZANDO UNIDOS: SOCIEDAD Y GOBIERNO											
2025	Gobierno con finanzas y desempeño sostenibles	4.1	Calidad	Calificación otorgada por la Agencia Calificadora Moody's	Sumatoria	Calificación	Anual	Nacional AAA	1.- Secretaría de Tesorería y Finanzas (genera, posee, publica y actualiza la información)	31/12/2025	31/12/2025
2025	Gobierno con finanzas y desempeño sostenibles	4.1A	Calidad	Calificación otorgada por la Agencia Calificadora Fitch Ratings	Sumatoria	Calificación	Anual	Local BBB- / Nacional AAA	1.- Secretaría de Tesorería y Finanzas (genera, posee, publica y actualiza la información)	31/12/2025	31/12/2025
2025	Gobierno con finanzas y desempeño sostenibles	4.1B	Economía	Autonomía financiera	Porcentaje	Ingresos	Anual	62.00%	1.- Secretaría de Tesorería y Finanzas (genera, posee, publica y actualiza la información)	31/12/2025	31/12/2025
2025	Finanzas sostenibles sustentadas en prácticas de transparencia consolidadas	4.1.1	Eficiencia	Porcentaje de cumplimiento de obligaciones cargadas en el Portal Fiscal respecto del total obligadas	Porcentaje promedio	Obligaciones	Cuatrimestral	100.00%	1.- Secretaría de Tesorería y Finanzas (genera, posee, publica y actualiza la información)	31/12/2025	31/12/2025



MUNICIPIO DE CORREGIDORA
SECRETARÍA DE TESORERÍA Y FINANZAS
UNIDAD MUNICIPAL DEL SISTEMA DE EVALUACIÓN DEL DESEMPEÑO
LEY DE TRANSPARENCIA Y ACCESO A LA INFORMACIÓN PÚBLICA DEL ESTADO DE QUERÉTARO
ARTÍCULO 66 FRACCIÓN IV - INDICADORES DE INTERÉS PÚBLICO
CUARTO TRIMESTRE
EJERCICIO FISCAL 2025

EJERCICIO	OBJETIVO INSTITUCIONAL	CLAVE	DIMENSIÓN	INDICADOR	MÉTODO DE CÁLCULO	UNIDAD DE MEDIDA	FRECUENCIA DE MEDICIÓN	METAS PROGRAMADAS	ÁREA(S) RESPONSABLE(S) QUE GENERA(N), POSEE(N), PUBLICA(N) Y ACTUALIZA(N) LA INFORMACIÓN	FECHA DE VALIDACIÓN	FECHA DE ACTUALIZACIÓN
2025	Fortalecer la hacienda pública municipal a través de un sistema de recaudación eficiente.	4.1.1.1	Economía	Porcentaje de avance en la recaudación respecto del total programado en la Ley de Ingresos	Porcentaje Sumatoria	Ingresos	Trimestral	100.00%	1.- Secretaría de Tesorería y Finanzas (genera, posee, publica y actualiza la información)	31/12/2025	31/12/2025
2025	Eficientar el manejo de los recursos financieros, orientado al desarrollo Municipal.	4.1.1.2	Eficacia	Porcentaje de gasto social respecto del gasto total	Porcentaje promedio	Pesos	Trimestral	85.00%	1.- Secretaría de Tesorería y Finanzas (genera, posee, publica y actualiza la información)	31/12/2025	31/12/2025
2025	Elaborar e implementar lineamientos, manuales y procesos para un modelo de presupuesto participativo.	4.1.1.3	Eficacia	Porcentaje de avance en la construcción del Marco normativo para la implementación del Banco de Proyectos	Porcentaje sumatoria	Etapas	Semestral	10.00%	1.- Secretaría Técnica de Presidencia (Área responsable que genera y posee la información) 2.-Secretaría de Tesorería y Finanzas a través de la UMSED (publica y actualiza la información)	31/12/2025	31/12/2025
2025	Gestión de gobierno basada en resultados consolidada	4.1.2	Calidad	Porcentaje de avance logrado en la estrategia de implementación del Presupuesto basado en Resultados del Gobierno del estado	Porcentaje	Puntuación	Anual	70.00%	1.- Secretaría de Tesorería y Finanzas (genera, posee, publica y actualiza la información)	31/12/2025	31/12/2025
2025	Fortalecer el Modelo de Gestión por Resultados y la Evaluación del Desempeño de los programas, proyectos y acciones del Gobierno Municipal.	4.1.2.1	Eficacia	Porcentaje de programas presupuestarios que se encuentran en estatus bajo control	Porcentaje promedio	Programas Presupuestarios	Cuatrimestral	85.00%	1.- Secretaría de Tesorería y Finanzas (genera, posee, publica y actualiza la información)	31/12/2025	31/12/2025
2025	Difundir periódicamente los programas de monitoreo, supervisión y vigilancia implementados para garantizar que los programas y acciones se realizan de acuerdo con la normatividad vigente y respetando los criterios de eficiencia y eficacia.	4.1.2.2	Eficiencia	Porcentaje de acciones para difundir el Sistema de Evaluación del Desempeño	Porcentaje sumatoria	Acciones	Cuatrimestral	100.00%	1.- Secretaría de Tesorería y Finanzas (genera, posee, publica y actualiza la información)	31/12/2025	31/12/2025
EJE 4. AVANZANDO UNIDOS: SOCIEDAD Y GOBIERNO											
2025	Gobierno apegado al estado de derecho	4.2	Eficacia	Porcentaje de informes con calificación grave admitidos respecto del total recibidos	Porcentaje	Informes	Anual	14.00%	1.- Secretaría de Control y Evaluación (Área responsable que genera y posee la información) 2.-Secretaría de Tesorería y Finanzas a través de la UMSED (publica y actualiza la información)	31/12/2025	31/12/2025
2025	Transparencia municipal, acceso a la información y rendición de cuentas hacia la sociedad garantizada	4.2.1	Eficacia	Porcentaje de dependencias que cumplieron con la carga de información en la Plataforma Nacional de Transparencia	Porcentaje promedio	Dependencias	Cuatrimestral	75.00%	1.- Secretaría de Control y Evaluación (Área responsable que genera y posee la información) 2.-Secretaría de Tesorería y Finanzas a través de la UMSED (publica y actualiza la información)	31/12/2025	31/12/2025
2025	Mejorar la accesibilidad a la información para que sea de fácil acceso y esté actualizada en formatos claros y legibles para la ciudadanía.	4.2.1.1	Eficiencia	Porcentaje de acciones realizadas para la difusión de las vías de acceso a la información a través de la Unidad de Transparencia	Porcentaje sumatoria	Acciones	Semestral	80.00%	1.- Secretaría de Control y Evaluación (Área responsable que genera y posee la información) 2.-Secretaría de Tesorería y Finanzas a través de la UMSED (publica y actualiza la información)	31/12/2025	31/12/2025
2025	Atender de manera oportuna y dar continuidad a las solicitudes de información realizadas a través de los medios oficiales para generar certeza y confianza de la información a quien la realiza.	4.2.1.2	Eficiencia	Promedio de días de respuesta para la atención de solicitudes de información	Promedio	Días	Trimestral	10.00	1.- Secretaría de Control y Evaluación (Área responsable que genera y posee la información) 2.-Secretaría de Tesorería y Finanzas a través de la UMSED (publica y actualiza la información)	31/12/2025	31/12/2025
2025	Impulsar prácticas de protección de datos personales en posesión del municipio, a través del Comité de Transparencia Municipal, incluyendo a las dependencias de la administración municipal en la toma de decisiones y seguimiento de acuerdos.	4.2.1.3	Eficiencia	Porcentaje de dependencias que cuentan con Avisos de Privacidad actualizados y difundidos	Porcentaje promedio	Dependencias	Semestral	80.00%	1.- Secretaría de Control y Evaluación (Área responsable que genera y posee la información) 2.-Secretaría de Tesorería y Finanzas a través de la UMSED (publica y actualiza la información)	31/12/2025	31/12/2025
2025	Fortalecer el sistema de rendición de cuentas, cumpliendo en tiempo y forma con las obligaciones ante las instancias correspondientes.	4.2.1.4	Eficacia	Porcentaje de las y los servidores públicos que cumplen en tiempo y forma con su declaración anual 3 de 3	Porcentaje	Servidoras y servidores públicos	Anual	97.00%	1.- Secretaría de Control y Evaluación (Área responsable que genera y posee la información) 2.-Secretaría de Tesorería y Finanzas a través de la UMSED (publica y actualiza la información)	31/12/2025	31/12/2025
2025	Impulsar las revisiones preventivas en materia financiera, administrativa y de obra pública, vigilando el apego a la normatividad y legalidad aplicable.	4.2.1.5	Eficacia	Porcentaje de auditorías y/o revisiones preventivas en materia de obra pública con informe ejecutivo.	Porcentaje promedio	Auditorías	Semestral	80.00%	1.- Secretaría de Control y Evaluación (Área responsable que genera y posee la información) 2.-Secretaría de Tesorería y Finanzas a través de la UMSED (publica y actualiza la información)	31/12/2025	31/12/2025
2025	Impulsar las revisiones preventivas en materia financiera, administrativa y de obra pública, vigilando el en apego a la normatividad y legalidad aplicable.	4.2.1.5A	Eficacia	Porcentaje de auditorías y/o revisiones preventivas en materia de financiera y administrativa con informe ejecutivo.	Porcentaje promedio	Auditorías	Semestral	85.00%	1.- Secretaría de Control y Evaluación (Área responsable que genera y posee la información) 2.-Secretaría de Tesorería y Finanzas a través de la UMSED (publica y actualiza la información)	31/12/2025	31/12/2025
2025	Corrupción y conducta indebida de los servidores públicos combatida	4.2.2	Eficiencia	Porcentaje de informes de presunta responsabilidad admitidos dentro de los tres primeros días hábiles respecto de los recibidos	Porcentaje promedio	Informes	Semestral	100.00%	1.- Secretaría de Control y Evaluación (Área responsable que genera y posee la información) 2.-Secretaría de Tesorería y Finanzas a través de la UMSED (publica y actualiza la información)	31/12/2025	31/12/2025
2025	Fomentar una política de cero corrupción en el actuar de las personas servidoras públicas, garantizando que se desempeñen las actividades con integridad y asegurando que se cumpla con el marco normativo.	4.2.2.1	Eficacia	Porcentaje de las y los servidores públicos municipales capacitados en materia de responsabilidades administrativas con respecto al total del personal administrativo	Porcentaje sumatoria	Servidoras y servidores públicos	Cuatrimestral	92.00%	1.- Secretaría de Control y Evaluación (Área responsable que genera y posee la información) 2.-Secretaría de Tesorería y Finanzas a través de la UMSED (publica y actualiza la información)	31/12/2025	31/12/2025
2025	Promover el código de ética y su aplicación por parte de los servidores públicos, estableciendo mecanismos de evaluación periódica del cabal cumplimiento del mismo.	4.2.2.2	Eficacia	Porcentaje de las y los servidores públicos municipales capacitados en materia de ética con respecto al total del personal administrativo	Porcentaje sumatoria	Servidoras y servidores públicos	Cuatrimestral	90.00%	1.- Secretaría de Control y Evaluación (Área responsable que genera y posee la información) 2.-Secretaría de Tesorería y Finanzas a través de la UMSED (publica y actualiza la información)	31/12/2025	31/12/2025
2025	Promover el código de ética y su aplicación por parte de los servidores públicos, estableciendo mecanismos de evaluación periódica del cabal cumplimiento del mismo.	4.2.2.2A	Eficiencia	Porcentaje de quejas de presunta violación del Código de Ética atendida dentro de los primeros diez días hábiles	Porcentaje Promedio	Quejas	Trimestral	90.00%	1.- Secretaría de Control y Evaluación (Área responsable que genera y posee la información) 2.-Secretaría de Tesorería y Finanzas a través de la UMSED (publica y actualiza la información)	31/12/2025	31/12/2025
2025	Normatividad municipal para efficientar los procesos internos y dar certidumbre a la operación municipal actualizada	4.2.3	Eficiencia	Porcentaje de instrumentos normativos internos municipales creados y/o actualizados con respecto al total de solicitudes	Porcentaje promedio	Instrumentos normativos	Semestral	85.00%	1.- Secretaría de Ayuntamiento (Área responsable que genera y posee la información) 2.-Secretaría de Tesorería y Finanzas a través de la UMSED (publica y actualiza la información)	31/12/2025	31/12/2025



MUNICIPIO DE CORREGIDORA
SECRETARÍA DE TESORERÍA Y FINANZAS
UNIDAD MUNICIPAL DEL SISTEMA DE EVALUACIÓN DEL DESEMPEÑO
LEY DE TRANSPARENCIA Y ACCESO A LA INFORMACIÓN PÚBLICA DEL ESTADO DE QUERÉTARO
ARTÍCULO 66 FRACCIÓN IV - INDICADORES DE INTERÉS PÚBLICO
CUARTO TRIMESTRE
EJERCICIO FISCAL 2025

EJERCICIO	OBJETIVO INSTITUCIONAL	CLAVE	DIMENSIÓN	INDICADOR	MÉTODO DE CÁLCULO	UNIDAD DE MEDIDA	FRECUENCIA DE MEDICIÓN	METAS PROGRAMADAS	ÁREA(S) RESPONSABLE(S) QUE GENERA(N), POSEE(N), PUBLICA(N) Y ACTUALIZA(N) LA INFORMACIÓN	FECHA DE VALIDACIÓN	FECHA DE ACTUALIZACIÓN
2025	Mantener actualizada la normatividad municipal para contar con un marco legal acorde al contexto social y económico del municipio y de acuerdo a las funciones y necesidades operativas.	4.2.3.1	Eficacia	Porcentaje de instrumentos normativos municipales adecuados a la normatividad federal y/o estatal vigente con respecto al total detectados	Porcentaje promedio	Instrumentos normativos	Semestral	85.00%	1.- Secretaría de Ayuntamiento (Área responsable que genera y posee la información) 2.-Secretaría de Tesorería y Finanzas a través de la UMSED (publica y actualiza la información)	31/12/2025	31/12/2025
2025	Crear nueva normativa municipal para cubrir lagunas legales existentes, regular nuevas situaciones legales dentro del municipio y brindar certidumbre jurídica a los habitantes y sectores productivos locales.	4.2.3.2	Eficiencia	Porcentaje de instrumentos normativos municipales creados y/o actualizados con respecto al total de solicitudes	Porcentaje promedio	Instrumentos normativos	Semestral	85.00%	1.- Secretaría de Ayuntamiento (Área responsable que genera y posee la información) 2.-Secretaría de Tesorería y Finanzas a través de la UMSED (publica y actualiza la información)	31/12/2025	31/12/2025
2025	Crear y/o actualizar la normatividad interna que rige a las dependencias y entidades de la administración municipal de manera constante en virtud de las funciones y necesidades operativas.	4.2.3.3	Eficacia	Porcentaje de secretarías que cuentan con reglamento interno municipal	Porcentaje promedio	Dependencias	Semestral	65.00%	1.- Secretaría de Ayuntamiento (Área responsable que genera y posee la información) 2.-Secretaría de Tesorería y Finanzas a través de la UMSED (publica y actualiza la información)	31/12/2025	31/12/2025
EJE 4. AVANZANDO UNIDOS: SOCIEDAD Y GOBIERNO											
2025	Gobierno profesional, con visión y cercano a la sociedad	4.3	Calidad	Porcentaje de socializaciones del Plan Municipal de Desarrollo realizadas	Porcentaje	Socializaciones	Anual	100.00%	1.- Secretaría Técnica de Presidencia (Área responsable que genera y posee la información) 2.-Secretaría de Tesorería y Finanzas a través de la UMSED (publica y actualiza la información)	31/12/2025	31/12/2025
2025	Vinculación gobierno-sociedad para una mejor atención, toma de decisiones colectiva y una operación gubernamental fortalecida	4.3.1	Calidad	Calificación que otorga la ciudadanía a la atención recibida en los servicios y trámites realizados en los Centros de Atención Ciudadana	Promedio	Calificaciones	Cuatrimestral	9.50	1.- Secretaría de Atención Ciudadana (Área responsable que genera y posee la información) 2.-Secretaría de Tesorería y Finanzas a través de la UMSED (publica y actualiza la información)	31/12/2025	31/12/2025
2025	Crear y/o reforzar iniciativas de atención ciudadana como las jornadas municipales, acercando los trámites y servicios a la ciudadanía en sus colonias y localidades, ampliando el catálogo de trámites y servicios ofrecidos.	4.3.1.1	Eficacia	Porcentaje de solicitudes con respuesta respecto del total de solicitudes de jornadas Corregidora Contigo.	Porcentaje promedio	Atenciones	Trimestral	95.00%	1.- Secretaría de Atención Ciudadana (Área responsable que genera y posee la información) 2.-Secretaría de Tesorería y Finanzas a través de la UMSED (publica y actualiza la información)	31/12/2025	31/12/2025
2025	Consolidar los consejos ciudadanos municipales para que enriquezcan la toma de decisiones y operación del gobierno municipal.	4.3.1.2	Eficiencia	Porcentaje de consejos de participación ciudadana contribuyendo respecto del total de consejos existentes.	Porcentaje promedio	Consejos	Trimestral	50.00%	1.- Secretaría de Desarrollo Social (Área responsable que genera y posee la información) 2.-Secretaría de Tesorería y Finanzas a través de la UMSED (publica y actualiza la información)	31/12/2025	31/12/2025
2025	Fomentar la organización y participación de vecinos y condóminos en la supervisión de la mejora de sus colonias, entrega de obras y programas sociales.	4.3.1.3	Eficacia	Porcentaje de Comités de Contraloría Social integrados respecto a las obras aplicables contratadas.	Porcentaje Promedio	Comités	Trimestral	80.00%	1.- Secretaría de Control y Evaluación (Área responsable que genera y posee la información) 2.-Secretaría de Tesorería y Finanzas a través de la UMSED (publica y actualiza la información)	31/12/2025	31/12/2025
2025	Fortalecer la operación del Ayuntamiento (Cabildo) de Corregidora mediante la sistematización de sus acuerdos, la transmisión en vivo de sus sesiones, la adopción de la política de Cabildo Abierto y de otras iniciativas que le hagan ser más transparente, inclusivo y rendidor de cuentas.	4.3.1.4	Eficiencia	Porcentaje de avance en el diseño e implementación del sistema de Acuerdos de Cabildo	Porcentaje sumatoria	Fases	Semestral	85.00%	1.- Secretaría de Ayuntamiento (Área responsable que genera y posee la información) 2.-Secretaría de Tesorería y Finanzas a través de la UMSED (publica y actualiza la información)	31/12/2025	31/12/2025
2025	Fortalecer la atención a la ciudadanía a través de protocolos de actuación que garanticen un servicio eficiente, oportuno y respetuoso en todas las áreas municipales.	4.3.1.5	Eficiencia	Tiempo promedio de respuesta de la atención ciudadana	Promedio	Minutos	Trimestral	8.00	1.- Secretaría de Atención Ciudadana (Área responsable que genera y posee la información) 2.-Secretaría de Tesorería y Finanzas a través de la UMSED (publica y actualiza la información)	31/12/2025	31/12/2025
2025	Fortalecer la atención a la ciudadanía a través de protocolos de actuación que garanticen un servicio eficiente, oportuno y respetuoso en todas las áreas municipales.	4.3.1.5A	Eficiencia	Porcentaje de Atenciones personalizadas	Porcentaje sumatoria	Atenciones	Trimestral	90.00%	1.- Secretaría de Atención Ciudadana (Área responsable que genera y posee la información) 2.-Secretaría de Tesorería y Finanzas a través de la UMSED (publica y actualiza la información)	31/12/2025	31/12/2025
2025	Administración profesional de los recursos humanos, materiales y patrimoniales del gobierno municipal consolidada.	4.3.2	Eficiencia	Porcentaje de acciones realizadas orientadas a los recursos humanos, materiales y patrimoniales respecto al Plan Anual de Administración	Porcentaje sumatoria	Acciones	Semestral	95.00%	1.- Secretaría de Administración (Área responsable que genera y posee la información) 2.-Secretaría de Tesorería y Finanzas a través de la UMSED (publica y actualiza la información)	31/12/2025	31/12/2025
2025	Promover las capacitaciones y certificaciones del personal municipal en todos los temas requeridos en el marco del Plan de Capacitación Municipal, con énfasis en normatividad municipal, calidad en el servicio, equidad de género, medio ambiente y en aquellas actividades que impliquen una interacción con la ciudadanía.	4.3.2.1	Eficiencia	Porcentaje de personal capacitado de acuerdo al plan anual de capacitación	Porcentaje sumatoria	Personal	Cuatrimestral	95.00%	1.- Secretaría de Administración (Área responsable que genera y posee la información) 2.-Secretaría de Tesorería y Finanzas a través de la UMSED (publica y actualiza la información)	31/12/2025	31/12/2025
2025	Establecer mecanismos que permitan evaluar el desempeño del personal municipal.	4.3.2.2	Eficiencia	Porcentaje de personal evaluado satisfactoriamente	Porcentaje sumatoria	Personal	Cuatrimestral	95.00%	1.- Secretaría de Administración (Área responsable que genera y posee la información) 2.-Secretaría de Tesorería y Finanzas a través de la UMSED (publica y actualiza la información)	31/12/2025	31/12/2025
2025	Fomentar la profesionalización de la administración de los recursos humanos implementando modelos eficaces, innovadores y probados para reclutar, contratar, capacitar, evaluar y promover al personal municipal, de manera que estén motivados y se garantice una armonía laboral.	4.3.2.3	Eficacia	Porcentaje de apoyos para profesionalización al personal respecto del total solicitados	Porcentaje sumatoria	Apoyos	Cuatrimestral	95.00%	1.- Secretaría de Administración (Área responsable que genera y posee la información) 2.-Secretaría de Tesorería y Finanzas a través de la UMSED (publica y actualiza la información)	31/12/2025	31/12/2025
2025	Procurar, suministrar y administrar los recursos materiales requeridos por las dependencias y entidades municipales de la manera más eficiente y efectiva posible, buscando el mejor uso y aprovechamiento de los mismos.	4.3.2.4	Eficacia	Porcentaje de solicitudes de insumos atendidas	Porcentaje sumatoria	Insumos	Cuatrimestral	95.00%	1.- Secretaría de Administración (Área responsable que genera y posee la información) 2.-Secretaría de Tesorería y Finanzas a través de la UMSED (publica y actualiza la información)	31/12/2025	31/12/2025
2025	Establecer los mecanismos para el adecuado uso y el mantenimiento de los bienes muebles e inmuebles municipales para maximizar su ciclo vida.	4.3.2.5	Eficiencia	Porcentaje de solicitudes de mantenimiento ejecutadas respecto del total recibidas	Porcentaje promedio	Mantenimientos	Trimestral	90.00%	1.- Secretaría de Administración (Área responsable que genera y posee la información) 2.-Secretaría de Tesorería y Finanzas a través de la UMSED (publica y actualiza la información)	31/12/2025	31/12/2025
2025	Vinculación institucional con entidades nacionales e internacionales del sector público, privado y social reforzada	4.3.3	Eficacia	Sumatoria de vinculaciones que realiza el municipio	Sumatoria	Vinculaciones	Anual	4.00	1.- Secretaría Técnica de Presidencia (Área responsable que genera y posee la información) 2.-Secretaría de Tesorería y Finanzas a través de la UMSED (publica y actualiza la información)	31/12/2025	31/12/2025



MUNICIPIO DE CORREGIDORA
SECRETARÍA DE TESORERÍA Y FINANZAS
UNIDAD MUNICIPAL DEL SISTEMA DE EVALUACIÓN DEL DESEMPEÑO
LEY DE TRANSPARENCIA Y ACCESO A LA INFORMACIÓN PÚBLICA DEL ESTADO DE QUERÉTARO
ARTÍCULO 66 FRACCIÓN IV - INDICADORES DE INTERÉS PÚBLICO
CUARTO TRIMESTRE
EJERCICIO FISCAL 2025

EJERCICIO	OBJETIVO INSTITUCIONAL	CLAVE	DIMENSIÓN	INDICADOR	MÉTODO DE CÁLCULO	UNIDAD DE MEDIDA	FRECUENCIA DE MEDICIÓN	METAS PROGRAMADAS	ÁREA(S) RESPONSABLE(S) QUE GENERA(N), POSEE(N), PUBLICA(N) Y ACTUALIZA(N) LA INFORMACIÓN	FECHA DE VALIDACIÓN	FECHA DE ACTUALIZACIÓN
2025	Enriquecer la relación con los diversos sectores sociales, instituciones académicas y religiosas, organismos privados y laborales, órdenes de gobierno y entidades públicas para potenciar programas y proyectos municipales y garantizar la gobernabilidad en el municipio.	4.3.3.1	Eficiencia	Porcentaje de acciones realizadas derivadas de Diagnósticos de accesibilidad	Porcentaje sumatoria	Acciones	Semestral	100.00%	1.- Secretaría Técnica de Presidencia (Área responsable que genera y posee la información) 2.-Secretaría de Tesorería y Finanzas a través de la UMSED (publica y actualiza la información)	31/12/2025	31/12/2025
2025	Fortalecer los mecanismos de cooperación del municipio con gobiernos e instituciones nacionales e internacionales para identificar e implementar mejores prácticas de operación y desempeño gubernamental en beneficio de la población	4.3.3.2	Eficiencia	Sumatoria de colaboraciones realizadas por el gobierno municipal	Sumatoria	Colaboraciones	Annual	5.00	1.- Secretaría Técnica de Presidencia (Área responsable que genera y posee la información) 2.-Secretaría de Tesorería y Finanzas a través de la UMSED (publica y actualiza la información)	31/12/2025	31/12/2025
2025	Promover la ejecución de la Agenda Metropolitana en coordinación con los municipios involucrados, de manera que se asegure un crecimiento ordenado y equitativo en la región, evitando la competencia desigual por recursos y procurando el desarrollo sostenible.	4.3.3.3	Eficacia	Porcentaje de acciones realizadas por el gobierno municipal en vinculación con la Agenda Metropolitana	Porcentaje Sumatoria	Acciones	Semestral	90.00%	1.- Secretaría Técnica de Presidencia (Área responsable que genera y posee la información) 2.-Secretaría de Tesorería y Finanzas a través de la UMSED (publica y actualiza la información)	31/12/2025	31/12/2025
2025	Sistema de planeación integral para un municipio sostenible operado	4.3.4	Eficiencia	Porcentaje de metas del Plan Municipal de Desarrollo alcanzadas con respecto a las planificadas	Porcentaje Sumatoria	Vinculaciones	Semestral	80.00%	1.- Secretaría Técnica de Presidencia (Área responsable que genera y posee la información) 2.-Secretaría de Tesorería y Finanzas a través de la UMSED (publica y actualiza la información)	31/12/2025	31/12/2025
2025	Desarrollar una planificación integral en el gobierno municipal mediante esquemas y metodologías documentadas que faciliten la creación de políticas públicas para un municipio sostenible.	4.3.4.1	Eficacia	Porcentaje de programas y/o acciones de gobierno con procedimientos de planeación documentados	Porcentaje Promedio	Procedimientos de Planeación	Semestral	90.00%	1.- Secretaría Técnica de Presidencia (Área responsable que genera y posee la información) 2.-Secretaría de Tesorería y Finanzas a través de la UMSED (publica y actualiza la información)	31/12/2025	31/12/2025
2025	Desarrollar una planificación integral en el gobierno municipal mediante esquemas y metodologías documentadas que faciliten la creación de políticas públicas para un municipio sostenible.	4.3.4.1A	Eficiencia	Porcentaje de programas prioritarios ejecutados con respecto a los aprobados.	Porcentaje Promedio	Programas Prioritarios	Semestral	90.00%	1.- Secretaría Técnica de Presidencia (Área responsable que genera y posee la información) 2.-Secretaría de Tesorería y Finanzas a través de la UMSED (publica y actualiza la información)	31/12/2025	31/12/2025
2025	Operar un Banco de Proyectos de Inversión que fije reglas para diseñar y ejecutar programas y proyectos municipales mediante la elaboración y aplicación de sus manuales y lineamientos.	4.3.4.2	Eficiencia	Porcentaje de etapas concluidas para la operación del banco de proyectos	Porcentaje sumatoria	Etapas Concluidas	Semestral	85.00%	1.- Secretaría Técnica de Presidencia (Área responsable que genera y posee la información) 2.-Secretaría de Tesorería y Finanzas a través de la UMSED (publica y actualiza la información)	31/12/2025	31/12/2025
EJE 4. AVANZANDO UNIDOS: SOCIEDAD Y GOBIERNO											
2025	Gobierno Digital	4.4	Eficacia	Porcentaje de incremento de trámites municipales digitalizados	Porcentaje sumatoria	Trámites Digitalizados	Semestral	23.00%	1.- Secretaría Técnica de Presidencia (Área responsable que genera y posee la información) 2.-Secretaría de Tesorería y Finanzas a través de la UMSED (publica y actualiza la información)	31/12/2025	31/12/2025
2025	Sistemas informáticos y trámites municipales digitales para agilizar las actividades de los sectores productivos y del gobierno municipal consolidados	4.4.1	Calidad	Porcentaje de respuestas satisfactorias recibidas de trámites en línea realizados en plataforma identificate	Porcentaje promedio	Encuestas	Semestral	85.00%	1.- Secretaría de Administración (Área responsable que genera y posee la información) 2.-Secretaría de Tesorería y Finanzas a través de la UMSED (publica y actualiza la información)	31/12/2025	31/12/2025
2025	Mantener medios alternativos y digitales de pago, ahorrando tiempo a la ciudadanía en el cumplimiento de sus obligaciones y pago de trámites.	4.4.1.2	Eficacia	Porcentaje de ingresos propios recaudados por medios alternativos y digitales respecto del total de ingresos propios	Porcentaje Promedio	Ingresos	Trimestral	75.00%	1.- Secretaría de Tesorería y Finanzas (genera, posee, publica y actualiza la información)	31/12/2025	31/12/2025
2025	Fortalecer el sistema de Padrón de Beneficiarios de los Programas de la Administración Municipal.	4.4.1.3	Eficiencia	Porcentaje de acciones de fortalecimiento al padrón de beneficiarios realizadas respecto del total programadas	Porcentaje sumatoria	Acciones	Cuatrimestral	85.00%	1.- Secretaría de Administración (Área responsable que genera y posee la información) 2.-Secretaría de Tesorería y Finanzas a través de la UMSED (publica y actualiza la información)	31/12/2025	31/12/2025
2025	Mantener actualizados los sistemas y plataformas informáticas del gobierno municipal y diseñar nuevos sistemas que requieran las áreas municipales para una mejor operación.	4.4.1.4	Eficacia	Porcentaje de actualizaciones de sistemas atendidas de las diferentes plataformas	Porcentaje promedio	Actualizaciones	Cuatrimestral	80.00%	1.- Secretaría de Administración (Área responsable que genera y posee la información) 2.-Secretaría de Tesorería y Finanzas a través de la UMSED (publica y actualiza la información)	31/12/2025	31/12/2025
2025	Mecanismos y herramientas de comunicación tecnológicas para con la ciudadanía implementados	4.4.2	Eficiencia	Porcentaje de efectividad en la atención en redes sociales mediante el modelo de gestión	Porcentaje promedio	Comentarios	Trimestral	85.00%	1.- Secretaría Particular (Área responsable que genera y posee la información) 2.-Secretaría de Tesorería y Finanzas a través de la UMSED (publica y actualiza la información)	31/12/2025	31/12/2025
2025	Fortalecer el Chat Bot Municipal y otras plataformas digitales ampliando el catálogo de servicios y atención que ofrecen.	4.4.2.1	Eficiencia	Porcentaje de mejoras realizadas al portal de trámites respecto del total solicitadas	Porcentaje Promedio	Mejoras	Cuatrimestral	90.00%	1.- Secretaría de Tesorería y Finanzas (genera, posee, publica y actualiza la información)	31/12/2025	31/12/2025
2025	Crear y/o consolidar canales y medios de comunicación digitales, para difundir los programas, proyectos y acciones del gobierno, así como para agilizar la rendición de cuentas.	4.4.2.2	Eficacia	Porcentaje de campañas de difusión realizadas respecto del programa anual	Porcentaje Sumatoria	Campañas	Trimestral	90.00%	1.- Secretaría Particular (Área responsable que genera y posee la información) 2.-Secretaría de Tesorería y Finanzas a través de la UMSED (publica y actualiza la información)	31/12/2025	31/12/2025

Notas: Los indicadores reportados con avance NA son datos que debido a su frecuencia no han sido reportados al corte de información que se presenta.
Los indicadores reportados con el avance ND son indicadores sobre los cuales no se cuenta con la información al momento de la publicación
La fecha del corte de información es con cierre al 31 de Diciembre de 2025. Es importante mencionar que de acuerdo al calendario de reporte de la UMSED 2025 deberán de reportarse los primeros 7 días hábiles posteriores a la conclusión del último mes que se informa.
*La Secretaría de Tesorería y Finanzas a través de la Unidad Municipal del Sistema de Evaluación del Desempeño coadyuva de manera transversal con las Dependencias encargadas para el diseño de los indicadores de desempeño que permitan dar cumplimiento a las estrategias del Plan Municipal de Desarrollo
*Las Dependencias responsables del reporte y seguimiento del indicador definido generan los medios de verificación y toda la información necesaria que respalden los datos reportados para el Sistema de Evaluación del Desempeño